



TRIBUNAL DE CONTAS DO ESTADO DO PARANÁ

Coordenadoria de Gestão Municipal - CGM

PROCESSO Nº: 198965/19

ENTIDADE: MUNICÍPIO DE ATALAIA

ASSUNTO: PRESTAÇÃO DE CONTAS DO EXERCÍCIO FINANCEIRO DE 2018

INSTRUÇÃO Nº: 2428/2019 - CGM - PRIMEIRO EXAME

MUNICÍPIO DE ATALAIA. Prestação de Contas do exercício de 2018. Primeiro Exame. Contas Regulares.

SUMÁRIO DO ESCOPO DA ANÁLISE E INDICAÇÃO DAS OCORRÊNCIAS APONTADAS NESTA INSTRUÇÃO

DESCRIÇÃO DOS ITENS DE ANÁLISE	ITENS CONSTATADOS	ITENS NÃO CONSTATADOS
CONTROLE INTERNO		
Ausência de encaminhamento do Relatório do Controle Interno.		Nada Constatado
O Relatório do Controle Interno encaminhado não apresenta os conteúdos mínimos prescritos pelo Tribunal.		Nada Constatado
O Relatório do Controle Interno apresenta ocorrência de irregularidade passível de desaprovação da gestão.		Nada Constatado
RESULTADO ORÇAMENTÁRIO/FINANCEIRO		
Resultado orçamentário/financeiro de fontes não vinculadas a programas, convênios, operações de créditos e RPPS.		Nada Constatado
RESULTADO PATRIMONIAL		
Ausência de encaminhamento do Balanço Patrimonial emitido pela Contabilidade e/ou da respectiva publicação. Considera ainda a hipótese de a publicação não atender às especificações.		Nada Constatado
Divergências de saldos em quaisquer das classes ou grupos do Balanço Patrimonial emitido pelo Sistema de Contabilidade da Entidade e os dados enviados pelo SIM/AM.		Nada Constatado
AVALIAÇÃO DA APLICAÇÃO NO ENSINO BÁSICO MUNICIPAL		
Falta de aplicação do índice mínimo de 25% em manutenção e desenvolvimento da educação básica municipal.		Nada Constatado
Falta de aplicação de no mínimo 60% dos recursos do FUNDEB na remuneração do magistério.		Nada Constatado
Falta de aplicação de no mínimo 95% dos recursos do FUNDEB no exercício da arrecadação. Saldo deixado de aplicar no primeiro trimestre do exercício seguinte excede a 5%.		Nada Constatado
AVALIAÇÃO DA APLICAÇÃO EM AÇÕES DE SAÚDE MUNICIPAL		
Falta de aplicação do índice mínimo de 15% em serviços e ações de saúde pública.		Nada Constatado
GESTÃO DO REGIME PRÓPRIO DE PREVIDÊNCIA SOCIAL		



TRIBUNAL DE CONTAS DO ESTADO DO PARANÁ

Coordenadoria de Gestão Municipal - CGM

Ausência de encaminhamento do Certificado de Regularidade Previdenciária – CRP, emitido pelo Ministério da Previdência Social vigente na data da prestação de contas.		Nada Constatado
Ausência de encaminhamento da Lei que formaliza a opção escolhida para equacionamento do déficit, sendo exemplos: o aumento da alíquota ou a criação de alíquota complementar.		Nada Constatado
Ausência de Pagamento de aportes para cobertura do déficit atuarial na forma apurada no Laudo Atuarial.		Nada Constatado
ASPECTOS FISCAIS - LEI DE RESPONSABILIDADE FISCAL		
Limite de despesas com pessoal – não retorno ao limite no prazo legal.		Nada Constatado
Limite de despesas com pessoal – não redução de 1/3 no prazo legal.		Nada Constatado
Limite da Dívida Consolidada – não redução de 25% no prazo legal.		Nada Constatado
MULTAS DECORRENTES DE ATRASO NA ENTREGA DA PRESTAÇÃO DE CONTAS		
Entrega dos documentos que compõem a Prestação de Contas com atraso.		Nada Constatado
OUTRAS VERIFICAÇÕES		
Acompanhamento de Acórdão do TCE/PR.		Nada Constatado

PRELIMINARES

Trata-se da prestação de contas do **MUNICÍPIO DE ATALAIA**, relativa ao exercício financeiro de 2018, cujo conteúdo e estruturação encontram-se definidos nas Instruções Normativas nº 147/2019 e 148/2019, do Tribunal de Contas do Paraná.

A presente Instrução tem por finalidade reportar as demonstrações da execução orçamentária, financeira, patrimonial e de resultados relativos ao período abrangido pelo processo e verificar o atendimento dos aspectos legais a que estão sujeitos os atos de gestão, nos termos da Constituição Federal, art. 31, da Lei Complementar nº 113/2005 e do Regimento Interno - Resolução nº 01/2006 e atualizações.

O exame realizado no processo deteve-se na verificação do cumprimento dos procedimentos aplicáveis à Administração Pública e na avaliação de pontos de controle atinentes ao cumprimento de princípios constitucionais e de normas pertinentes, especialmente a Lei Complementar nº 101/00, com o objetivo de instruir a emissão do Parecer Prévio sobre as contas de Governo prestadas pelo Chefe do Poder Executivo Municipal.



TRIBUNAL DE CONTAS DO ESTADO DO PARANÁ

Coordenadoria de Gestão Municipal - CGM

PARTE I - EXPOSITIVA

Este título contempla as principais peças da execução orçamentária, financeira, patrimonial e de resultado, na conformação aos formatos estabelecidos pela Lei nº 4.320/64, além dos demonstrativos relativos ao atendimento das exigências legais e constitucionais. Os valores que serão reproduzidos foram extraídos da base de dados de responsabilidade exclusiva da entidade municipal, transmitidas no âmbito do Sistema de Informações Municipais - SIM.

RESPONSÁVEIS PELA ENTIDADE

CARGO/FUNÇÃO	NOME	CPF	INÍCIO	FINAL	CRC
Prefeito	FABIO FUMAGALLI VILHENA DE PAIVA	038.812.359-14	01/01/2017	31/12/2020	
Contador	MARIA DE LOURDES LUCREDI	815.734.139-68	01/01/2017	31/12/2020	049149/O-8
Controle Interno	BRUNO CESAR CARREIRA CARDOSO	082.474.149-88	01/01/2017	31/01/2018	
Controle Interno	CRISTIANO RODRIGO AFONSO	005.853.159-90	01/02/2018	31/12/2020	

1 - PLANEJAMENTO GOVERNAMENTAL

1.1 - PLANO PLURIANUAL

Aprovado pela Lei Municipal nº 1223/2017, de 04/12/2017.

1.2 - DIRETRIZES ORÇAMENTÁRIAS

As Diretrizes para elaboração da proposta orçamentária foram aprovadas pela Lei Municipal nº 1201/2017, de 27/6/2017.

1.3 - ORÇAMENTO ANUAL

O Orçamento para o exercício foi aprovado pela Lei Municipal nº 1224/2017, de 5/12/2017.



TRIBUNAL DE CONTAS DO ESTADO DO PARANÁ

Coordenadoria de Gestão Municipal - CGM

2 - EXECUÇÃO ORÇAMENTÁRIA

2.1 - ALTERAÇÕES NO ORÇAMENTO

TIPO DE CRÉDITO ADICIONAL	LEI Nº
a) Créditos Suplementares	1224/2017, 1241/2018, 1266/2018, 1267/2018
b) Créditos Especiais	1242/2018, 1246/2018, 1251/2018, 1268/2018
c) Créditos Extraordinários	Não houve

Resumo das Alterações:

TIPO DE CRÉDITO ADICIONAL	VALOR
Créditos Especiais	543.257,54
Créditos Extraordinários	0,00
Créditos Suplementares	8.406.392,89
TOTAL	8.949.650,43

ORIGEM DOS RECURSOS	VALOR
Cancelamento de Dotações	3.283.743,39
Excesso de Arrecadação	4.195.904,59
Operações de Crédito	0,00
Superávit Financeiro	1.470.002,45
TOTAL	8.949.650,43

2.2 - BALANÇO ORÇAMENTÁRIO

MUNICÍPIO DE ATALAIA
BALANÇO ORÇAMENTÁRIO
12/2018

<u>RECEITAS ORÇAMENTÁRIAS</u>	PREVISÃO INICIAL	PREVISÃO ATUALIZADA	RECEITAS REALIZADAS	SALDO
		(a)	(b)	c=(b-a)
RECEITAS CORRENTES	18.341.645,80	18.341.645,80	17.580.764,15	- 760.881,65
RECEITA TRIBUTÁRIA	1.346.100,00	1.346.100,00	1.253.519,27	- 92.580,73
Impostos	1.177.000,00	1.177.000,00	1.085.106,53	- 91.893,47
Taxas	99.100,00	99.100,00	104.062,88	4.962,88
Contribuição de Melhoria	70.000,00	70.000,00	64.349,86	- 5.650,14
RECEITA DE CONTRIBUIÇÕES	455.300,00	455.300,00	539.737,49	84.437,49
Contribuições Sociais	0,00	0,00	0,00	0,00



TRIBUNAL DE CONTAS DO ESTADO DO PARANÁ

Coordenadoria de Gestão Municipal - CGM

Contribuições de Intervenção no Domínio Econômico	0,00	0,00	0,00	0,00
Contribuições para Entidades Privadas de Serviço Social e de Formação Profissional	0,00	0,00	0,00	0,00
Contribuição de Iluminação Pública	455.300,00	455.300,00	539.737,49	84.437,49
RECEITA PATRIMONIAL	219.220,00	219.220,00	67.688,46	- 151.531,54
Receitas Imobiliárias	15.000,00	15.000,00	2.992,22	- 12.007,78
Receitas de Valores Mobiliários	204.220,00	204.220,00	64.696,24	- 139.523,76
Receita de Concessões e Permissões	0,00	0,00	0,00	0,00
Compensações Financeiras	0,00	0,00	0,00	0,00
Receita Decorrente do Direito de Exploração de Bens Públicos em Áreas de Domínio Público	0,00	0,00	0,00	0,00
Receita de Cessão de Direitos	0,00	0,00	0,00	0,00
Outras Receitas Patrimoniais	0,00	0,00	0,00	0,00
RECEITA AGROPECUÁRIA	0,00	0,00	0,00	0,00
Receita da Produção Vegetal	0,00	0,00	0,00	0,00
Receita da Produção Animal e Derivados	0,00	0,00	0,00	0,00
Outras Receitas Agropecuárias	0,00	0,00	0,00	0,00
RECEITA INDUSTRIAL	0,00	0,00	0,00	0,00
RECEITA DE SERVIÇOS	121.000,00	121.000,00	74.744,03	- 46.255,97
TRANSFERÊNCIAS CORRENTES	16.155.725,80	16.155.725,80	15.432.399,38	- 723.326,42
Transferências da União e de suas Entidades	9.982.125,80	9.982.125,80	9.538.664,23	- 443.461,57
Transferências dos Estados e do Distrito Federal e de suas Entidades	3.981.600,00	3.981.600,00	3.909.169,50	- 72.430,50
Transferências dos Municípios e de suas Entidades	0,00	0,00	0,00	0,00
Transferências de Instituições Privadas	0,00	0,00	0,00	0,00
Transferências de Outras Instituições Públicas	2.192.000,00	2.192.000,00	1.984.565,65	- 207.434,35
Transferências do Exterior	0,00	0,00	0,00	0,00
Transferências de Pessoas	0,00	0,00	0,00	0,00
Transferências Provenientes de Depósitos Não Identificados	0,00	0,00	0,00	0,00
OUTRAS RECEITAS CORRENTES	44.300,00	44.300,00	212.675,52	168.375,52
RECEITAS DE CAPITAL	1.126.800,00	1.126.800,00	1.999.382,04	872.582,04
OPERAÇÕES DE CRÉDITO	0,00	0,00	0,00	0,00
Operações de Crédito Internas	0,00	0,00	0,00	0,00
Operações de Crédito Externas	0,00	0,00	0,00	0,00
ALIENAÇÃO DE BENS	111.000,00	111.000,00	308.804,21	197.804,21
Alienação de Bens Móveis	11.000,00	11.000,00	205.900,00	194.900,00
Alienação de Bens Imóveis	100.000,00	100.000,00	102.904,21	2.904,21
AMORTIZAÇÕES DE EMPRÉSTIMOS	0,00	0,00	0,00	0,00
TRANSFERÊNCIAS DE CAPITAL	1.015.800,00	1.015.800,00	1.690.577,83	674.777,83
Transferências da União e de suas Entidades	1.015.800,00	1.015.800,00	433.448,26	- 582.351,74
Transferências dos Estados e do Distrito Federal e de suas Entidades	0,00	0,00	1.257.129,57	1.257.129,57
Transferências dos Municípios e de suas Entidades	0,00	0,00	0,00	0,00
Transferências de Instituições Privadas	0,00	0,00	0,00	0,00
Transferências de Outras Instituições Públicas	0,00	0,00	0,00	0,00
Transferências do Exterior	0,00	0,00	0,00	0,00
Transferências de Pessoas	0,00	0,00	0,00	0,00
Transferências Provenientes de Depósitos Não Identificados	0,00	0,00	0,00	0,00
Transferências de Outras Instituições Públicas	0,00	0,00	0,00	0,00



TRIBUNAL DE CONTAS DO ESTADO DO PARANÁ

Coordenadoria de Gestão Municipal - CGM

OUTRAS RECEITAS DE CAPITAL	0,00	0,00	0,00	0,00
Integralização do Capital Social	0,00	0,00	0,00	0,00
Remuneração das Disponibilidades do Tesouro	0,00	0,00	0,00	0,00
Resgate de Títulos do Tesouro	0,00	0,00	0,00	0,00
Demais Receitas de Capital	0,00	0,00	0,00	0,00
SUBTOTAL DAS RECEITAS (I)	19.468.445,80	19.468.445,80	19.580.146,19	111.700,39
REFINANCIAMENTO (II)	0,00	0,00	0,00	0,00
Operações de Crédito Internas	0,00	0,00	0,00	0,00
Mobiliária	0,00	0,00	0,00	0,00
Contratual	0,00	0,00	0,00	0,00
Operações de Crédito Externas	0,00	0,00	0,00	0,00
Mobiliária	0,00	0,00	0,00	0,00
Contratual	0,00	0,00	0,00	0,00
SUBTOTAL COM REFINANCIAMENTO (III) = (I + II)	19.468.445,80	19.468.445,80	19.580.146,19	111.700,39
DÉFICIT (IV)	0,00	4.610.547,04	0,00	- 4.610.547,04
TOTAL (V) = (III + IV)	19.468.445,80	24.078.992,84	19.580.146,19	- 4.498.846,65
SALDOS DE EXERCÍCIOS ANTERIORES (Utilizados para Créditos Adicionais)	0,00	1.470.002,45	1.470.002,45	0,00
Recursos Arrecadados em Exercícios Anteriores - RPPS	0,00	0,00	0,00	0,00
Superávit Financeiro	0,00	1.470.002,45	1.470.002,45	0,00
Reabertura de créditos adicionais	0,00	0,00	0,00	0,00

<u>DESPESAS ORÇAMENTÁRIAS</u>	DOTAÇÃO INICIAL (d)	DOTAÇÃO ATUALIZADA (e)	DESPESA EMPENHADAS (f)	DESPESAS LIQUIDADAS (g)	DESPESAS PAGAS (h)	SALDO DA DOTAÇÃO (i) = (e-f)
DESPESAS CORRENTES	16.429.535,80	19.418.935,61	16.505.567,67	16.042.788,07	15.985.526,05	2.913.367,94
PESSOAL E ENCARGOS SOCIAIS	8.798.888,99	9.629.064,84	8.705.745,98	8.661.955,59	8.653.922,87	923.318,86
JUROS E ENCARGOS DA DÍVIDA	45.500,00	37.500,00	31.187,76	31.187,76	31.187,76	6.312,24
OUTRAS DESPESAS CORRENTES	7.585.146,81	9.752.370,77	7.768.633,93	7.349.644,72	7.300.415,42	1.983.736,84
DESPESAS DE CAPITAL	1.887.550,00	4.660.057,23	1.861.003,30	1.652.165,26	1.646.987,26	2.799.053,93
INVESTIMENTOS	1.747.550,00	4.528.057,23	1.737.204,90	1.528.366,86	1.523.188,86	2.790.852,33
INVERSÕES FINANCEIRAS	0,00	0,00	0,00	0,00	0,00	0,00
AMORTIZAÇÃO DA DÍVIDA	140.000,00	132.000,00	123.798,40	123.798,40	123.798,40	8.201,60
RESERVA DE CONTINGÊNCIA	96.000,00	0,00	0,00	0,00	0,00	0,00
SUBTOTAL DAS DESPESAS (VI)	18.413.085,80	24.078.992,84	18.366.570,97	17.694.953,33	17.632.513,31	5.712.421,87
AMORTIZAÇÃO DA DÍVIDA/REFINANCIAMENTO (VII)	0,00	0,00	0,00	0,00	0,00	0,00
Amortização da Dívida Interna	0,00	0,00	0,00	0,00	0,00	0,00
Dívida Mobiliária	0,00	0,00	0,00	0,00	0,00	0,00
Outras Dívidas	0,00	0,00	0,00	0,00	0,00	0,00
Amortização da Dívida Externa	0,00	0,00	0,00	0,00	0,00	0,00
Dívida Mobiliária	0,00	0,00	0,00	0,00	0,00	0,00
Outras Dívidas	0,00	0,00	0,00	0,00	0,00	0,00
SUBTOTAL COM REFINANCIAMENTO (VIII) = (VI + VII)	18.413.085,80	24.078.992,84	18.366.570,97	17.694.953,33	17.632.513,31	5.712.421,87



TRIBUNAL DE CONTAS DO ESTADO DO PARANÁ

Coordenadoria de Gestão Municipal - CGM

SUPERÁVIT (IX)	1.055.360,00	0,00	1.213.575,22	1.885.192,86	1.947.632,88	- 1.213.575,22
TOTAL (X) = (VII + IX)	19.468.445,80	24.078.992,84	19.580.146,19	19.580.146,19	19.580.146,19	4.498.846,65

RESERVA DO RPPS	0,00	0,00	0,00	0,00	0,00	0,00
-----------------	------	------	------	------	------	------

Fonte: Sistema de Informações Municipais - Acompanhamento Mensal (SIM-AM), Tribunal de Contas do Estado do Paraná
Dados processados em: 27/02/2019 21:51 | Relatório emitido em: 08/08/2019 11:12

2.3 - RESULTADOS ORÇAMENTÁRIOS/FINANCEIROS

2.3.1 - RESULTADO ORÇAMENTÁRIO/FINANCEIRO DE FONTES NÃO VINCULADAS A PROGRAMAS, CONVÊNIOS, OPERAÇÕES DE CRÉDITOS E RPPS

ESPECIFICAÇÃO	Exercício 2015	%	Exercício 2016	%	Exercício 2017	%	Exercício 2018	%
1 - Receitas Correntes	11.739.928,63	98,94	13.370.593,65	99,37	13.871.848,05	99,32	15.122.925,88	98,00
2 - Receitas de Capital	126.123,44	1,06	84.870,00	0,63	94.800,00	0,68	308.804,21	2,00
3 - Soma da Receita (1+2)	11.866.052,07	100,00	13.455.463,65	100,00	13.966.648,05	100,00	15.431.730,09	100,00
4 - Despesas Correntes	11.188.088,90	94,29	12.034.875,32	89,44	13.141.644,71	94,09	14.110.962,54	91,44
5 - Despesas de Capital	459.446,30	3,87	284.975,31	2,12	441.637,21	3,16	656.938,36	4,26
6 - Soma da Despesa (4+5)	11.647.535,20	98,16	12.319.850,63	91,56	13.583.281,92	97,26	14.767.900,90	95,70
7 - RESULTADO ORÇAMENTÁRIO DO EXERCÍCIO (3-6)	218.516,87	1,84	1.135.613,02	8,44	383.366,13	2,74	663.829,19	4,30
8 - Interferências Financeiras	-626.719,62	-5,28	-723.282,56	-5,38	-749.994,26	-5,37	-791.840,45	-5,13
9 - RESULTADO DA EXECUÇÃO ORÇAMENTÁRIA DO EXERCÍCIO (7+8)	-408.202,75	-3,44	412.330,46	3,06	-366.628,13	-2,63	-128.011,26	-0,83
10 - Cancelamento de Restos a Pagar	500,00	0,00	2.130,41	0,02	48,22	0,00	0,00	0,00
11 - Inscrição/Baixa de Realizável por Cisão, Fusão ou Extinção	0,00	0,00	0,00	0,00	0,00	0,00	0,00	0,00
12 - Despesas Não Empenhadas	0,00	0,00	0,00	0,00	0,00	0,00	0,00	0,00
13 - RESULTADO AJUSTADO DO EXERCÍCIO (9+10+11+12)	-407.702,75	-3,44	414.460,87	3,08	-366.579,91	-2,62	-128.011,26	-0,83
14 - Superávit/Déficit do Exercício Anterior	660.791,42	5,57	253.088,67	1,88	667.549,54	4,78	300.969,63	1,95
15 - Total do Ativo Realizável	161,79	0,00	161,79	0,00	291,60	0,00	0,00	0,00
16 - RESULTADO FINANCEIRO ACUMULADO DO EXERCÍCIO (13+14-15)	252.926,88	2,13	667.387,75	4,96	300.678,03	2,15	172.958,37	1,12

Nota 1 – O demonstrativo é composto pelos recursos não vinculados a programas, convênios, operações de crédito e Regime Próprio de Previdência Social, conforme Instrução Normativa nº 147/2019.

Nota 2 – Será gerada restrição para a entidade quando a linha 16 "RESULTADO FINANCEIRO ACUMULADO DO EXERCÍCIO" for negativo (Deficitário) no exercício de 2018 e o valor do resultado financeiro acumulado do exercício anterior (2017) for superávit, ou o valor do déficit acumulado do exercício anterior (2017) for inferior ao resultado financeiro acumulado (déficit) apurado no exercício de 2018, conforme definido na Instrução Normativa nº 147/2019.



TRIBUNAL DE CONTAS DO ESTADO DO PARANÁ

Coordenadoria de Gestão Municipal - CGM

Nota 3 – Observa-se que para fins de apuração do "RESULTADO FINANCEIRO ACUMULADO DO EXERCÍCIO (16)" foram excluídos os valores registrados no "ATIVO REALIZÁVEL (15)".

Nota 4 – Os valores apresentados no demonstrativo não contemplam os recursos referentes as Emendas Parlamentares Individuais.

2.3.2 - RESULTADO ORÇAMENTÁRIO/FINANCEIRO MENSAL DE FONTES NÃO VINCULADAS A PROGRAMAS, CONVÊNIOS, OPERAÇÕES DE CRÉDITOS E RPPS

ESPECIFICAÇÃO (PARTE 1)	JANEIRO	FEVEREIRO	MARÇO	ABRIL	MAIO	JUNHO
01 - Receitas Correntes	1.489.154,09	2.877.280,01	4.230.286,32	5.370.168,89	6.667.108,36	7.768.199,91
02 - Receitas de Capital	12.400,00	12.400,00	12.400,00	12.400,00	12.400,00	12.400,00
03 - TOTAL DAS RECEITAS (3=1+2)	1.501.554,09	2.889.680,01	4.242.686,32	5.382.568,89	6.679.508,36	7.780.599,91
04 - Despesas Correntes	883.117,14	1.951.355,80	3.087.293,51	4.204.517,47	5.277.271,27	6.304.105,33
05 - Despesas de Capital	77.865,12	87.765,72	99.752,16	138.593,13	152.038,06	177.154,96
06 - TOTAL DAS DESPESAS (6=4+5)	960.982,26	2.039.121,52	3.187.045,67	4.343.110,60	5.429.309,33	6.481.260,29
07 - RESULTADO ORÇAMENTÁRIO DO PERÍODO (7=3-6)	540.571,83	850.558,49	1.055.640,65	1.039.458,29	1.250.199,03	1.299.339,62
08 - Interferências Financeiras Recebidas	0,00	0,00	0,00	0,00	0,00	0,00
09 - Interferências Financeiras Concedidas	86.962,81	173.824,60	260.774,55	347.692,90	434.754,96	521.123,07
10 - RESULTADO DAS INTERFERÊNCIAS FINANCEIRAS (10=8-9)	-86.962,81	-173.824,60	-260.774,55	-347.692,90	-434.754,96	-521.123,07
11 - RESULTADO DA EXECUÇÃO ORÇAMENTÁRIA DO EXERCÍCIO (11=7+10)	453.609,02	676.733,89	794.866,10	691.765,39	815.444,07	778.216,55
12 - Cancelamento de RAP Não Processados	0,00	0,00	0,00	0,00	0,00	0,00
13 - Inscrição/Baixa de Realizável por Cisão, Fusão ou Extinção	0,00	0,00	0,00	0,00	0,00	0,00
14 - Despesas Não Empenhadas	0,00	0,00	0,00	0,00	0,00	0,00
15 - Estornos de Despesas Não Empenhadas	0,00	0,00	0,00	0,00	0,00	0,00
16 - Apropriação de Despesas Não Empenhadas	0,00	0,00	0,00	0,00	0,00	0,00
17 - RESULTADO AJUSTADO DO EXERCÍCIO (17=11+12+13-14+15+16)	453.609,02	676.733,89	794.866,10	691.765,39	815.444,07	778.216,55
18 - Resultado Financeiro do Exercício Anterior	300.969,63	300.969,63	300.969,63	300.969,63	300.969,63	300.969,63
19 - Total do Ativo Realizável(Saldo Exerc. Anterior)	4.993,61	6.679,36	6.679,36	7.353,66	7.353,66	7.353,66
20 - RESULTADO FINANCEIRO ACUMULADO DO EXERCÍCIO (20=17+18-19)	749.585,04	971.024,16	1.089.156,37	985.381,36	1.109.060,04	1.071.832,52
21 - Percentual do Resultado sobre a Receita (21=(20/03)*100)	49,92	33,60	25,67	18,31	16,60	13,78

ESPECIFICAÇÃO (PARTE 2)	JULHO	AGOSTO	SETEMBRO	OUTUBRO	NOVEMBRO	DEZEMBRO
01 - Receitas Correntes	9.103.223,79	10.178.721,55	11.089.313,41	12.290.091,56	13.423.358,00	15.122.925,88
02 - Receitas de Capital	86.192,07	86.303,94	86.352,65	193.509,64	232.977,47	308.804,21
03 - TOTAL DAS RECEITAS (3=1+2)	9.189.415,86	10.265.025,49	11.175.666,06	12.483.601,20	13.656.335,47	15.431.730,09
04 - Despesas Correntes	7.779.850,55	8.851.520,02	9.801.620,30	10.857.767,12	11.935.545,25	14.110.962,54



TRIBUNAL DE CONTAS DO ESTADO DO PARANÁ

Coordenadoria de Gestão Municipal - CGM

05 - Despesas de Capital	222.116,41	263.683,08	354.212,34	376.151,67	407.901,74	656.938,36
06 - TOTAL DAS DESPESAS (6=4+5)	8.001.966,96	9.115.203,10	10.155.832,64	11.233.918,79	12.343.446,99	14.767.900,90
07 - RESULTADO ORÇAMENTÁRIO DO PERÍODO (7=3-6)	1.187.448,90	1.149.822,39	1.019.833,42	1.249.682,41	1.312.888,48	663.829,19
08 - Interferências Financeiras Recebidas	150.000,00	150.000,00	150.000,00	150.000,00	150.000,00	238.834,84
09 - Interferências Financeiras Concedidas	607.731,57	694.390,20	780.557,56	867.197,37	953.784,32	1.030.675,29
10 - RESULTADO DAS INTERFERÊNCIAS FINANCEIRAS (10=8-9)	-457.731,57	-544.390,20	-630.557,56	-717.197,37	-803.784,32	-791.840,45
11 - RESULTADO DA EXECUÇÃO ORÇAMENTÁRIA DO EXERCÍCIO (11=7+10)	729.717,33	605.432,19	389.275,86	532.485,04	509.104,16	-128.011,26
12 - Cancelamento de RAP Não Processados	0,00	0,00	0,00	0,00	0,00	0,00
13 - Inscrição/Baixa de Realizável por Cisão, Fusão ou Extinção	0,00	0,00	0,00	0,00	0,00	0,00
14 - Despesas Não Empenhadas	0,00	0,00	0,00	0,00	0,00	0,00
15 - Estornos de Despesas Não Empenhadas	0,00	0,00	0,00	0,00	0,00	0,00
16 - Apropriação de Despesas Não Empenhadas	0,00	0,00	0,00	0,00	0,00	0,00
17 - RESULTADO AJUSTADO DO EXERCÍCIO (17=11+12+13-14+15+16)	729.717,33	605.432,19	389.275,86	532.485,04	509.104,16	-128.011,26
18 - Resultado Financeiro do Exercício Anterior	300.969,63	300.969,63	300.969,63	300.969,63	300.969,63	300.969,63
19 - Total do Ativo Realizável(Saldo Exerc. Anterior)	7.353,66	7.353,66	7.353,66	7.353,66	7.353,66	0,00
20 - RESULTADO FINANCEIRO ACUMULADO DO EXERCÍCIO (20=17+18-19)	1.023.333,30	899.048,16	682.891,83	826.101,01	802.720,13	172.958,37
21 - Percentual do Resultado sobre a Receita (21=(20/03)*100)	11,14	8,76	6,11	6,62	5,88	1,12

2.3.3 - RESULTADO ORÇAMENTÁRIO/FINANCEIRO - TODAS AS FONTES

16 - RESULTADO FINANCEIRO ACUMULADO DO EXERCÍCIO (13+14-15)	905.769,04	6,46	1.944.931,57	11,67	1.300.693,19	7,55	1.719.388,22	8,78
ESPECIFICAÇÃO	Exercício 2015	%	Exercício 2016	%	Exercício 2017	%	Exercício 2018	%
1 - Receitas Correntes	12.919.117,06	92,20	15.193.031,43	91,16	15.468.348,50	89,75	17.580.764,15	89,79
2 - Receitas de Capital	1.092.976,47	7,80	1.472.935,18	8,84	1.765.828,11	10,25	1.999.382,04	10,21
3 - Soma da Receita (1+2)	14.012.093,53	100,00	16.665.966,61	100,00	17.234.176,61	100,00	19.580.146,19	100,00
4 - Despesas Correntes	12.252.896,07	87,45	13.271.172,20	79,63	14.642.670,53	84,96	16.505.567,67	84,30
5 - Despesas de Capital	1.376.636,12	9,82	1.640.740,73	9,84	2.505.846,97	14,54	1.861.003,30	9,50
6 - Soma da Despesa (4+5)	13.629.532,19	97,27	14.911.912,93	89,48	17.148.517,50	99,50	18.366.570,97	93,80
7 - RESULTADO ORÇAMENTÁRIO DO EXERCÍCIO (3-6)	382.561,34	2,73	1.754.053,68	10,52	85.659,11	0,50	1.213.575,22	6,20
8 - Interferências Financeiras	-626.719,62	-4,47	-723.282,56	-4,34	-750.065,69	-4,35	-795.174,55	-4,06
9 - RESULTADO DA EXECUÇÃO ORÇAMENTÁRIA DO EXERCÍCIO	-244.158,28	-1,74	1.030.771,12	6,18	-664.406,58	-3,86	418.400,67	2,14



TRIBUNAL DE CONTAS DO ESTADO DO PARANÁ

Coordenadoria de Gestão Municipal - CGM

(7+8)								
10 - Cancelamento de Restos a Pagar	1.318,92	0,01	8.391,41	0,05	20.300,77	0,12	0,00	0,00
11 - Inscrição/Baixa de Realizável por Cisão, Fusão ou Extinção	0,00	0,00	0,00	0,00	0,00	0,00	0,00	0,00
12 - Despesas Não Empenhadas	0,00	0,00	0,00	0,00	0,00	0,00	0,00	0,00
13 - RESULTADO AJUSTADO DO EXERCÍCIO (9+10+11+12)	-242.839,36	-1,73	1.039.162,53	6,24	-644.105,81	-3,74	418.400,67	2,14
14 - Superávit/Déficit do Exercício Anterior	1.148.770,19	8,20	905.930,83	5,44	1.945.093,36	11,29	1.300.987,55	6,64
15 - Total do Ativo Realizável	161,79	0,00	161,79	0,00	294,36	0,00	0,00	0,00

Nota 1 – O demonstrativo tem caráter informativo, nos termos da Instrução Normativa nº 147/2019.

Nota 2 – Observa-se que para fins de apuração do "RESULTADO FINANCEIRO ACUMULADO DO EXERCÍCIO (16)" foram excluídos os valores registrados no "ATIVO REALIZÁVEL (15)".

2.4 - DEMONSTRATIVO DO SUPERÁVIT/DÉFICIT FINANCEIRO

2.4.1 - DEMONSTRATIVO DO SUPERÁVIT/DÉFICIT FINANCEIRO DAS FONTES LIVRES

Período	Ativo Líquido	Passivo Descoberto
Resultado do Exercício de (2015)	252.926,88	0,00
Resultado do Exercício de (2016)	667.387,75	0,00
Resultado do Exercício de (2017)	300.678,03	0,00
Resultado do Exercício de (2018)	172.958,37	0,00





TRIBUNAL DE CONTAS DO ESTADO DO PARANÁ

Coordenadoria de Gestão Municipal - CGM

2.4.2 - DEMONSTRATIVO DO SUPERÁVIT/DÉFICIT FINANCEIRO DE TODAS AS FONTES

Período	Ativo Líquido	Passivo Descoberto
Resultado do Exercício de (2015)	905.769,04	0,00
Resultado do Exercício de (2016)	1.944.931,57	0,00
Resultado do Exercício de (2017)	1.300.693,19	0,00
Resultado do Exercício de (2018)	1.719.388,22	0,00



2.5 - BALANÇO FINANCEIRO

MUNICÍPIO DE ATALAIA
BALANÇO FINANCEIRO
12/2018

INGRESSOS			DISPÊNDIOS		
ESPECIFICAÇÃO	Exercício Atual	Exercício Anterior	ESPECIFICAÇÃO	Exercício Atual	Exercício Anterior
Receita Orçamentária (I)	19.580.146,19	17.234.176,61	Despesa Orçamentária (VI)	18.366.570,97	17.148.517,50
Ordinária	12.226.391,39	13.644.289,02	Ordinária	11.458.604,55	10.892.829,87
Vinculada	7.353.754,80	3.589.887,59	Vinculada	6.907.966,42	6.255.687,63
Transferências do FUNDEB	1.986.719,24	1.899.155,89	Transferências do FUNDEB	1.982.175,68	1.945.570,97
Transferências Voluntárias	1.262.740,41	1.360.230,42	Transferências Voluntárias	852.385,30	1.432.941,03
Alienação de Bens	310.646,81	96.970,37	Alienação de Bens	294.514,69	99.374,42
Operações de Crédito	0,00	0,00	Operações de Crédito	0,00	0,00
Contratos de Rateio de Consórcios Públicos	0,00	0,00	Contratos de Rateio de Consórcios Públicos	0,00	0,00
			Regime Próprio de	0,00	0,00



TRIBUNAL DE CONTAS DO ESTADO DO PARANÁ

Coordenadoria de Gestão Municipal - CGM

Regime Próprio de Previdência	0,00	0,00	Previdência		
Transferências de Programas	2.885.675,69	1.907.298,14	Transferências de Programas	2.746.284,77	2.132.294,55
Valores Restituíveis	0,00	0,00	Antecipação da Receita Orçamentária - ARO	0,00	0,00
Transferências Voluntárias - Emendas Individuais (§ 13, art. 166 da CF)	0,00	0,00	Valores Restituíveis	0,00	0,00
Apoio Financeiro aos Municípios - AFM	54.701,09	0,00	Transferências Voluntárias - Emendas Individuais (§ 13, art. 166 da CF)	0,00	0,00
Outras Origens	853.271,56	800.380,65	Apoio Financeiro aos Municípios - AFM	51.201,84	0,00
Transferências Financeiras Recebidas (II)	238.834,84	41.465,10	Outras Origens	981.404,14	645.506,66
Recebimentos Extraorçamentários (III)	2.974.953,56	3.315.597,50	Transferências Financeiras Concedidas (VII)	1.034.009,39	791.530,79
Inscrição de Restos a Pagar Processados	62.440,02	428.554,66	Pagamentos Extraorçamentários (VIII)	3.297.820,81	2.387.230,19
Inscrição de Restos a Pagar Não Processados Realizável - Inscrição	671.617,64	633.993,91	Pagamentos de Restos a Pagar Processados	427.805,89	1.156,91
Cisão, Fusão ou Extinção	0,00	0,00	Pagamentos de Restos a Pagar Não Processados Realizável-	629.770,91	132.960,38
Valores Restituíveis	2.240.895,90	2.253.048,93	Cancelam./Baixa	0,00	0,00
Antecipação da Receita Orçamentária - ARO	0,00	0,00	Cisão, Fusão, Extin.	2.240.244,01	2.253.112,90
Saldo em Espécie do Exercício Anterior (IV)	2.365.808,37	2.101.847,64	Valores Restituíveis	2.240.244,01	2.253.112,90
Caixa e Equivalentes de Caixa	2.365.514,01	2.101.685,85	Antecipação da Receita Orçamentária - ARO	0,00	0,00
Realizável	294,36	161,79	Saldo em Espécie para o Exercício Seguinte (IX)	2.461.341,79	2.365.808,37
TOTAL (V) = (I+II+III+IV)	25.159.742,96	22.693.086,85	Caixa e Equivalentes de Caixa	2.461.341,79	2.365.514,01
			Realizável	0,00	294,36
			TOTAL (X) = (VI+VII+VIII+IX)	25.159.742,96	22.693.086,85

Fonte: Sistema de Informações Municipais - Acompanhamento Mensal (SIM-AM), Tribunal de Contas do Estado do Paraná
 Dados processados em: 27/02/2019 21:59 | Relatório emitido em: 08/08/2019 11:12

3 - ASPECTOS PATRIMONIAIS

3.1 - BALANÇO PATRIMONIAL

MUNICÍPIO DE ATALAIA
 BALANÇO PATRIMONIAL
 12/2018

ATIVO			PASSIVO		
ESPECIFICAÇÃO	Exercício Atual	Exercício Anterior	ESPECIFICAÇÃO	Exercício Atual	Exercício Anterior
ATIVO CIRCULANTE	3.251.364,74	3.386.430,06	PASSIVO CIRCULANTE	68.917,93	429.408,91
Caixa e Equivalentes de Caixa	2.461.341,79	2.365.514,01	Obrigações Trabalhistas, Previdenciárias e Assistenciais a pagar a Curto Prazo	1.440,34	0,00
Créditos a Curto Prazo	790.022,95	1.020.621,69	Empréstimos e Financiamentos	0,00	0,00



TRIBUNAL DE CONTAS DO ESTADO DO PARANÁ

Coordenadoria de Gestão Municipal - CGM

Créditos Tributários a Receber	0,00	491.718,95	Fornecedores e Contas a Pagar	59.815,07	422.640,32
Clientes	0,00	0,00	Obrigações Fiscais	0,00	0,00
Crédito de Transferências a Receber	0,00	0,00	Obrigações de Repartição a Outros Entes	0,00	0,00
Empréstimos e Financiamentos Concedidos	0,00	36.951,27	Provisões a Curto Prazo	0,00	0,00
Dívida Ativa Tributária	743.288,48	491.951,47	Demais Obrigações a Curto Prazo	7.662,52	6.768,59
Dívida Ativa Não Tributária	46.734,47	0,00	PASSIVO NÃO-CIRCULANTE	195.844,62	319.643,02
(-) Ajuste de Perdas de Créditos a Curto Prazo	0,00	0,00	Obrigações Trabalhistas, Previdenciárias e Assistenciais a pagar a Longo Prazo	1,52	1,52
Demais Créditos e Valores a Curto Prazo	0,00	294,36	Empréstimos e Financiamentos a Longo Prazo	195.843,10	319.641,50
Investimentos e Aplicações Temporárias a Curto Prazo	0,00	0,00	Fornecedores a Longo Prazo	0,00	0,00
Estoques	0,00	0,00	Obrigações Fiscais a Longo Prazo	0,00	0,00
Ativo não Circulante Mantido para Venda	0,00	0,00	Provisões a Longo Prazo	0,00	0,00
VPD Pagas Antecipadamente	0,00	0,00	Demais Obrigações a Longo Prazo	0,00	0,00
ATIVO NÃO-CIRCULANTE	21.043.789,93	18.971.444,11	Resultado Diferido	0,00	0,00
<u>Ativo Realizável a Longo Prazo</u>	0,00	0,00	TOTAL DO PASSIVO	264.762,55	749.051,93
Créditos a Longo Prazo	0,00	0,00			
Créditos Tributários a Receber a Longo Prazo	0,00	0,00			
Clientes a Longo Prazo	0,00	0,00			
Empréstimos e Financiamentos Concedidos a Longo Prazo	0,00	0,00			
Dívida Ativa Tributária a Longo Prazo	0,00	0,00			
Dívida Ativa Não Tributária a Longo Prazo	0,00	0,00			
(-) Ajuste de Perdas de Créditos a Longo Prazo	0,00	0,00			
Demais Créditos e Valores a Longo Prazo	0,00	0,00			
Investimentos e Aplicações Temporárias a Longo Prazo	0,00	0,00			
Estoques a Longo Prazo	0,00	0,00			
VPD Pagas Antecipadamente a Longo Prazo	0,00	0,00			
<u>Investimentos</u>	282.652,77	240.338,39			
Participações Permanentes	282.652,77	240.338,39			
Participações Avaliadas pelo Método de Equivalência Patrimonial	282.652,77	240.338,39			
Participações Avaliadas pelo Método de Custo	0,00	0,00			
Propriedades para Investimento	0,00	0,00			
Demais Investimentos Permanentes	0,00	0,00			
<u>Imobilizado</u>	20.761.137,16	18.731.105,72			
Bens Móveis	7.769.107,88	6.454.938,60			
Bens Imóveis	12.992.029,28	12.276.167,12			
<u>Intangível</u>	0,00	0,00			
Softwares	0,00	0,00			
Marcas, Direitos e Patentes Industriais	0,00	0,00			

PATRIMÔNIO LÍQUIDO		
ESPECIFICAÇÃO	Exercício Atual	Exercício Anterior
Patrimônio Social/Capital Social	0,00	0,00
Adiantamento para Futuro Aumento de Capital	0,00	0,00
Reservas de Capital	0,00	0,00
Ajustes de Avaliação Patrimonial	0,00	0,00
Reservas de Lucros	0,00	0,00
Demais Reservas	0,00	0,00
Resultados Acumulados	24.030.392,12	21.608.822,24
Resultado do Exercício	2.658.728,89	4.976.541,76
Resultado de Exercícios Anteriores	21.608.822,24	16.632.280,48
Ajustes de Exercícios Anteriores	- 237.159,01	0,00
Outros Resultados	0,00	0,00
Ações/Cotas em Tesouraria	0,00	0,00
TOTAL DO PATRIMÔNIO LÍQUIDO	24.030.392,12	21.608.822,24
TOTAL DO PASSIVO E PATRIMÔNIO LÍQUIDO	24.295.154,67	22.357.874,17



TRIBUNAL DE CONTAS DO ESTADO DO PARANÁ

Coordenadoria de Gestão Municipal - CGM

Direito de Uso De Imóveis	0,00	0,00
Diferido	0,00	0,00
TOTAL DO ATIVO	24.295.154,67	22.357.874,17

ATIVO FINANCEIRO	2.461.341,79	2.365.808,37	PASSIVO FINANCEIRO	741.953,57	1.064.820,82
ATIVO PERMANENTE	21.833.812,88	19.992.065,80	PASSIVO PERMANENTE	195.844,62	319.643,02
SALDO PATRIMONIAL				23.357.356,48	20.973.410,33

ESPECIFICAÇÃO	Exercício Atual	Exercício Anterior	ESPECIFICAÇÃO	Exercício Atual	Exercício Anterior
Saldos dos Atos Potenciais Ativos			Saldos dos Atos Potenciais Passivos		
Garantias e Contragarantias Recebidas a Executar	0,00	0,00	Garantias e Contragarantias Concedidas a Executar	0,00	0,00
Direitos Conveniados e Outros Instrumentos Congêneres a Receber	4.210.661,98	1.879.042,72	Obrigações Conveniadas e Outros Instrumentos Congêneres a Liberar	0,00	0,00
Direitos Contratuais a Executar	276.539,45	252.560,51	Obrigações Contratuais a Executar	15.054.389,98	10.313.447,61
Outros Atos Potenciais Ativos a Executar	0,00	0,00	Outros Atos Potenciais Passivos a Executar	0,00	0,00
TOTAL	4.487.201,43	2.131.603,23	TOTAL	15.054.389,98	10.313.447,61

Fonte: Sistema de Informações Municipais - Acompanhamento Mensal (SIM-AM), Tribunal de Contas do Estado do Paraná
Dados processados em: 27/02/2019 22:07 | Relatório emitido em: 08/08/2019 11:12

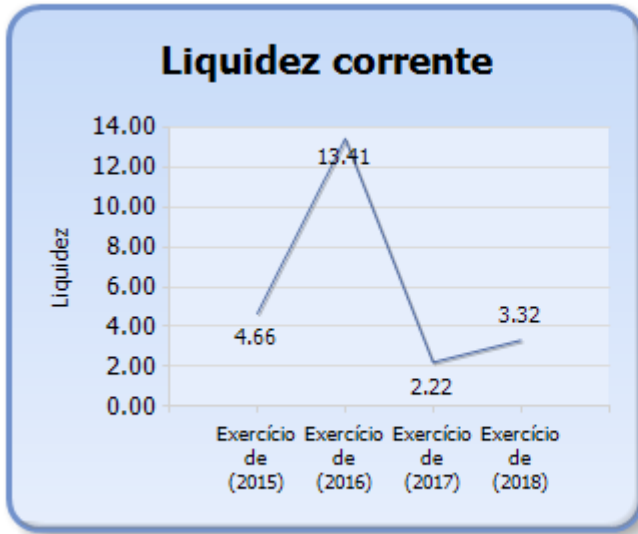
3.2 - EVOLUÇÃO DAS DISPONIBILIDADES LÍQUIDAS (TODAS AS FONTES)

Período	Ativo Financeiro	Passivo Financeiro	Disponível	Liquidez Corrente
Exercício de (2015)	1.153.131,39	247.200,56	905.930,83	4,66
Exercício de (2016)	2.101.847,64	156.754,28	1.945.093,36	13,41
Exercício de (2017)	2.365.808,37	1.064.820,82	1.300.987,55	2,22
Exercício de (2018)	2.461.341,79	741.953,57	1.719.388,22	3,32



TRIBUNAL DE CONTAS DO ESTADO DO PARANÁ

Coordenadoria de Gestão Municipal - CGM



3.3 - VARIAÇÕES PATRIMONIAIS

MUNICÍPIO DE ATALAIA
DEMONSTRAÇÃO DAS VARIAÇÕES PATRIMONIAIS
12/2018

VARIAÇÕES PATRIMONIAIS QUANTITATIVAS		
	Exercício Atual	Exercício Anterior
VARIAÇÕES PATRIMONIAIS AUMENTATIVAS	19.825.541,30	17.107.146,12
Impostos, Taxas e Contribuições de Melhoria	1.231.458,73	1.028.344,10
Impostos	1.022.243,38	897.187,31
Taxas	83.279,70	81.058,23
Contribuições de Melhoria	125.935,65	50.098,56
Contribuições	534.903,93	507.436,95
Contribuições Sociais	0,00	0,00
Contribuições de Intervenção do Domínio Econômico	0,00	0,00
Contribuição de Iluminação Pública	534.903,93	507.436,95
Contribuições de Interesse das Categorias Profissionais	0,00	0,00
Exploração e Venda de Bens, Serviços e Direitos	77.736,25	97.714,03
Venda de Mercadorias	0,00	0,00
Venda de Produtos	0,00	0,00
Exploração de Bens e Direitos e Prestação de Serviços	77.736,25	97.714,03
Variações Patrimoniais Aumentativas Financeiras	99.550,61	182.930,78
Juros e Encargos de Empréstimos e Financiamentos Concedidos	0,00	0,00
Juros e Encargos de Mora	34.854,37	2.237,05
Variações Monetárias e Cambiais	0,00	0,00
Descontos Financeiros Obtidos	0,00	0,00
Remuneração de Depósitos Bancários e Aplicações Financeiras	64.696,24	180.693,73
Outras Variações Patrimoniais Aumentativas – Financeiras	0,00	0,00
Transferências e Delegações Recebidas	17.361.812,05	15.249.336,69
Transferências Intragovernamentais	238.834,84	41.465,10
Transferências Intergovernamentais	17.122.977,21	13.318.215,14
Transferências das Instituições Privadas	0,00	0,00



TRIBUNAL DE CONTAS DO ESTADO DO PARANÁ

Coordenadoria de Gestão Municipal - CGM

Transferências das Instituições Multigovernamentais	0,00	1.889.656,45
Transferências de Consórcios Públicos	0,00	0,00
Transferências do Exterior	0,00	0,00
Delegações Recebidas	0,00	0,00
Transferências de Pessoas Físicas	0,00	0,00
Outras Transferências e Delegações Recebidas	0,00	0,00
Valorização e Ganhos com Ativos	308.804,21	0,00
Reavaliação de Ativos	0,00	0,00
Ganhos com Alienação	308.804,21	0,00
Ganhos com Incorporação de Ativos	0,00	0,00
Desincorporação de Passivos	0,00	0,00
Reversão de Redução ao Valor Recuperável	0,00	0,00
Outras Variações Patrimoniais Aumentativas	211.275,52	41.383,57
Varição Patrimonial Aumentativa a Classificar	0,00	0,00
Resultado Positivo de Participações	0,00	0,00
Reversão de Provisões e Ajustes de Perdas	0,00	0,00
Diversas Variações Patrimoniais Aumentativas	211.275,52	41.383,57

	Exercício Atual	Exercício Anterior
VARIAÇÕES PATRIMONIAIS DIMINUTIVAS	17.166.812,41	15.180.838,19
Pessoal e Encargos	9.012.054,62	8.595.753,00
Remuneração a Pessoal	6.782.084,56	6.556.389,19
Encargos Patronais	1.017.858,04	957.887,26
Benefícios a Pessoal	197.200,00	190.100,00
Custo de Pessoal e Encargos	0,00	0,00
Outras Variações Patrimoniais Diminutivas - Pessoal e Encargos	1.014.912,02	891.376,55
Benefícios Previdenciários	0,00	0,00
Aposentadorias e Reformas	0,00	0,00
Pensões	0,00	0,00
Outros Benefícios Previdenciários	0,00	0,00
Benefícios Assistenciais	0,00	0,00
Benefícios de Prestação Continuada	0,00	0,00
Benefícios Eventuais	0,00	0,00
Políticas Públicas de Transferência de Renda	0,00	0,00
Outros Benefícios Assistenciais	0,00	0,00
Uso de Bens, Serviços e Consumo de Capital Fixo	6.093.603,47	5.252.337,71
Uso de material de consumo	2.527.542,46	2.217.827,97
Serviços	3.566.061,01	3.034.509,74
Depreciação, Amortização e Exaustão	0,00	0,00
Custo de Materiais, Serviços e Consumo de Capital Fixo	0,00	0,00
Variações Patrimoniais Diminutivas Financeiras	31.187,76	45.993,19
Juros e Encargos de Empréstimos e Financiamentos Obtidos	31.187,76	44.495,11
Juros e Encargos de Mora	0,00	1.498,08
Variações Monetárias e Cambiais	0,00	0,00
Descontos Financeiros Concedidos	0,00	0,00
Outras Variações Patrimoniais Diminutivas Financeiras	0,00	0,00
Transferências e Delegações Concedidas	1.358.597,26	791.530,79
Transferências Intragovernamentais	1.034.009,39	791.530,79
Transferências Intergovernamentais	0,00	0,00
Transferências a Instituições Privadas	0,00	0,00
Transferências a Instituições Multigovernamentais	0,00	0,00
Transferências a Consórcios Públicos	324.587,87	0,00
Transferências ao Exterior	0,00	0,00



TRIBUNAL DE CONTAS DO ESTADO DO PARANÁ

Coordenadoria de Gestão Municipal - CGM

Execução Orçamentária Delegada	0,00	0,00
Outras Transferências e Delegações Concedidas	0,00	0,00
Desvalorização e Perda de Ativos	0,00	0,00
Redução a Valor Recuperável e Ajuste para Perdas	0,00	0,00
Perdas com Alienação	0,00	0,00
Perdas Involuntárias	0,00	0,00
Incorporação de Passivos	0,00	0,00
Desincorporação de Ativos	0,00	0,00
Tributárias	0,00	0,00
Impostos, Taxas e Contribuições de Melhoria	0,00	0,00
Contribuições	0,00	0,00
Custo com Tributos	0,00	0,00

	Exercício Atual	Exercício Anterior
Custo das Mercadorias e dos Produtos Vendidos, e dos Serviços Prestados	0,00	0,00
Custo das Mercadorias Vendidas	0,00	0,00
Custo dos Produtos Vendidos	0,00	0,00
Custo dos Serviços Prestados	0,00	0,00
Outras Variações Patrimoniais Diminutivas	671.369,30	495.223,50
Premiações	0,00	0,00
Resultado Negativo de Participações	0,00	0,00
Incentivos	30.960,00	27.420,00
Subvenções Econômicas	36.000,00	6.000,00
Participações e Contribuições	0,00	0,00
VPD de Constituição de Provisões	0,00	0,00
Custo de Outras VPD	0,00	0,00
Diversas Variações Patrimoniais Diminutivas	604.409,30	461.803,50
RESULTADO PATRIMONIAL DO PERÍODO	2.658.728,89	1.926.307,93

VARIAÇÕES PATRIMONIAIS QUALITATIVAS (decorrentes da execução orçamentária)		
	Exercício Atual	Exercício Anterior
Incorporação de Ativos	1.943.367,17	1.872.758,26
Desincorporação de Passivos	123.798,40	111.403,69
Incorporação de Passivos	0,00	0,00
Desincorporação de Ativos	0,00	188.081,95

Fonte: Sistema de Informações Municipais - Acompanhamento Mensal (SIM-AM), Tribunal de Contas do Estado do Paraná

Dados processados em: 27/02/2019 22:07 | Relatório emitido em: 08/08/2019 11:12

4 - ASPECTOS FISCAIS - LEI DE RESPONSABILIDADE FISCAL

DESCRIÇÃO DOS ITENS DE ANÁLISE	ABRANGÊNCIA
Limite de despesas com pessoal – não retorno ao limite no prazo legal.	Executivo e Legislativo
Limite de despesas com pessoal – não redução de 1/3 no prazo legal.	Executivo e Legislativo
Realização da Audiência Pública para Avaliação das Metas Fiscais – ausência de comprovação da realização.	Executivo
Realização da Audiência Pública para Avaliação das Metas Fiscais –	Executivo



TRIBUNAL DE CONTAS DO ESTADO DO PARANÁ

Coordenadoria de Gestão Municipal - CGM

atraso na realização.	
Limite da Dívida Consolidada – não redução de 25% no prazo legal.	Executivo
Limite da Dívida Consolidada – não retorno ao limite no prazo legal.	Executivo
Publicação do Relatório Resumido da Execução Orçamentária – RREO – ausência de comprovação da publicação.	Executivo
Publicação do Relatório Resumido da Execução Orçamentária – RREO – atraso na publicação.	Executivo
Publicação do Relatório de Gestão Fiscal – RGF – ausência de comprovação da publicação.	Executivo e Legislativo
Publicação do Relatório de Gestão Fiscal – RGF – atraso na publicação.	Executivo e Legislativo

4.1 - ALERTAS EMITIDOS REFERENTES ÀS ANÁLISES DO EXERCÍCIO DE 2018

BIMESTRE	TIPO DE ALERTA
3	Limite de 90% da Despesa com Pessoal

4.2 - DESPESAS COM PESSOAL

MÊS E ANO BASE	RECEITA CORRENTE LÍQUIDA	DESPESA COM PESSOAL	% GASTO	SITUAÇÃO
6/2016	13.403.443,97	6.701.129,23	50,00	Alerta 90
12/2016	15.214.423,31	7.404.231,44	48,67	Alerta 90
6/2017	15.891.980,37	7.719.079,03	48,57	Normal
12/2017	15.238.895,93	8.090.411,62	53,09	Alerta 95
6/2018	16.491.727,62	8.291.458,56	50,28	Alerta 90
12/2018	17.491.910,23	8.471.035,66	48,43	Normal

Nota - A Receita Corrente Líquida para fins de cálculo da despesa com pessoal deduz os valores decorrentes das Emendas Parlamentares, conforme Emenda Constitucional nº 86/2015.

4.3 - DÍVIDA CONSOLIDADA

MÊS E ANO BASE	RECEITA CORRENTE LÍQUIDA	DÍVIDA CONSOLIDADA LÍQUIDA	% DA DCL	SITUAÇÃO
06/2017	15.891.980,37	0,00	0,00	Normal
12/2017	15.488.895,93	0,00	0,00	Normal
06/2018	16.741.727,62	-2.862.047,25	-17,10	Normal
12/2018	18.041.910,23	-2.196.579,24	-12,17	Normal

Nota - Caso a Dívida Consolidada Líquida apresente valor negativo, representa que as disponibilidades líquidas são superiores e suficientes para pagamento de sua dívida consolidada.



TRIBUNAL DE CONTAS DO ESTADO DO PARANÁ

Coordenadoria de Gestão Municipal - CGM

5 - GASTOS COM MANUTENÇÃO E DESENVOLVIMENTO DO ENSINO

5.1 - DEMONSTRATIVO OBTIDO DO SISTEMA SIM-AM ENCAMINHADO PELO MUNICÍPIO

MUNICÍPIO DE ATALAIA
RELATÓRIO RESUMIDO DA EXECUÇÃO ORÇAMENTÁRIA - CONSOLIDADO
ORÇAMENTOS FISCAL E DA SEGURIDADE SOCIAL
DEMONSTRATIVO DAS RECEITAS E DESPESAS COM MANUTENÇÃO E DESENVOLVIMENTO DO ENSINO -
MDE
01/2018 A 12/2018

R\$ 1,00

RECEITAS DO ENSINO				
RECEITA RESULTANTE DOS IMPOSTOS (caput do art. 212 da Constituição)	PREVISÃO INICIAL	PREVISÃO ATUALIZADA (a)	RECEITAS REALIZADAS	
			Até o Bimestre (b)	% (c) = (b/a)x100
1- RECEITA DE IMPOSTOS	1.177.000,00	1.177.000,00	1.085.106,53	92,19%
1.1- Receita Resultante do Imposto sobre a Propriedade Predial e Territorial Urbana - IPTU	332.000,00	332.000,00	257.566,19	77,58%
1.1.1- IPTU	290.000,00	290.000,00	194.878,15	67,20%
1.1.2 - Multas, Juros de Mora, Dívida Ativa e Outros Encargos do IPTU	42.000,00	42.000,00	62.688,04	149,26%
1.2- Receita Resultante do Imposto sobre Transmissão Inter Vivos - ITBI	170.000,00	170.000,00	175.722,42	103,37%
1.2.1- ITBI	170.000,00	170.000,00	175.520,93	103,25%
1.2.2 - Multas, Juros de Mora, Dívida Ativa e Outros Encargos do ITBI	0,00	0,00	201,49	0,00%
1.3- Receita Resultante do Imposto sobre Serviços de Qualquer Natureza - ISS	270.000,00	270.000,00	260.489,92	96,48%
1.3.1- ISS	270.000,00	270.000,00	259.116,30	95,97%
1.3.2 - Multas, Juros de Mora, Dívida Ativa e Outros Encargos do ISS	0,00	0,00	1.373,62	0,00%
1.4- Receita Resultante do Imposto de Renda Retido na Fonte - IRRF	405.000,00	405.000,00	391.328,00	96,62%
1.4.1- IRRF	405.000,00	405.000,00	391.328,00	96,62%
1.5- Receita Resultante do Imposto Territorial Rural - ITR (CF, art. 153, §4º, inciso III)	0,00	0,00	0,00	0,00%
1.5.1- ITR	0,00	0,00	0,00	0,00%
1.5.2 - Multas, Juros de Mora, Dívida Ativa e Outros Encargos do ITR	0,00	0,00	0,00	0,00%
2- RECEITA DE TRANSFERÊNCIAS CONSTITUCIONAIS E LEGAIS	15.419.000,00	15.419.000,00	13.235.633,36	85,84%
2.1- Cota-Parte FPM	10.690.000,00	10.690.000,00	9.252.321,59	86,55%
2.1.1- Parcela referente à CF, art. 159, I, alínea b	9.700.000,00	9.700.000,00	8.505.954,58	87,69%
2.1.2- Parcela referente à CF, art. 159, I, alínea d e alínea e	990.000,00	990.000,00	746.367,01	75,39%
2.2- Cota-Parte ICMS	4.000.000,00	4.000.000,00	3.354.541,91	83,86%
2.3- ICMS-Desoneração - L.C. nº87/1996	24.000,00	24.000,00	21.478,44	89,49%
2.4- Cota-Parte IPI-Exportação	45.000,00	45.000,00	58.312,53	129,58%
2.5- Cota-Parte ITR	120.000,00	120.000,00	101.338,14	84,45%
2.6- Cota-Parte IPVA	540.000,00	540.000,00	447.640,75	82,90%



TRIBUNAL DE CONTAS DO ESTADO DO PARANÁ

Coordenadoria de Gestão Municipal - CGM

2.7- Cota-Parte IOF-Ouro	0,00	0,00	0,00	0,00%
3- TOTAL DA RECEITA DE IMPOSTOS (1 + 2)	16.596.000,00	16.596.000,00	14.320.739,89	86,29%

RECEITAS ADICIONAIS PARA FINANCIAMENTO DO ENSINO	PREVISÃO INICIAL	PREVISÃO ATUALIZADA (a)	RECEITAS REALIZADAS	
			Até o Bimestre (b)	% (c) = (b/a)x100
4- RECEITA DA APLICAÇÃO FINANCEIRA DE OUTROS RECURSOS DE IMPOSTOS VINCULADOS AO ENSINO	2.500,00	2.500,00	1.150,50	46,02%
5- RECEITA DE TRANSFERÊNCIAS DO FNDE	724.400,00	724.400,00	356.730,60	49,24%
5.1- Transferências do Salário-Educação	162.000,00	162.000,00	149.540,72	92,31%
5.2- Outras Transferências do FNDE	561.800,00	561.800,00	206.102,29	36,69%
5.3- Aplicação Financeira dos Recursos do FNDE	600,00	600,00	1.087,59	181,27%
6- RECEITA DE TRANSFERÊNCIAS DE CONVÊNIOS	31.000,00	31.000,00	69.055,50	222,76%
6.1- Transferências de Convênios	31.000,00	31.000,00	69.055,50	222,76%
6.2- Aplicação Financeira dos Recursos de Convênios	0,00	0,00	0,00	0,00%
7- RECEITA DE OPERAÇÕES DE CRÉDITO	0,00	0,00	0,00	0,00%
8- OUTRAS RECEITAS PARA FINANCIAMENTO DO ENSINO	0,00	0,00	10.050,00	0,00%
9- TOTAL DAS RECEITAS ADICIONAIS PARA FINANCIAMENTO DO ENSINO (4 + 5 + 6 + 7 + 8)	757.900,00	757.900,00	436.986,60	57,66%

FUNDEB				
RECEITAS DO FUNDEB	PREVISÃO INICIAL	PREVISÃO ATUALIZADA (a)	RECEITAS REALIZADAS	
			Até o Bimestre (b)	% (c) = (b/a)x100
10- RECEITAS DESTINADAS AO FUNDEB	2.885.800,00	2.885.800,00	2.497.853,05	86,56%
10.1- Cota-Parte FPM Destinada ao FUNDEB - (20% de 2.1.1)	1.940.000,00	1.940.000,00	1.701.190,95	87,69%
10.2- Cota-Parte ICMS Destinada ao FUNDEB - (20% de 2.2)	800.000,00	800.000,00	670.908,39	83,86%
10.3- ICMS-Desoneração Destinada ao FUNDEB - (20% de 2.3)	4.800,00	4.800,00	4.295,64	89,49%
10.4- Cota-Parte IPI-Exportação Destinada ao FUNDEB - (20% de 2.4)	9.000,00	9.000,00	11.662,47	129,58%
10.5- Cota-Parte ITR ou ITR Arrecadados Destinados ao FUNDEB - (20% de (1.5 + 2.5))	24.000,00	24.000,00	20.267,65	84,45%
10.6- Cota-Parte IPVA Destinada ao FUNDEB - (20% de 2.6)	108.000,00	108.000,00	89.527,95	82,90%
11- RECEITAS RECEBIDAS DO FUNDEB	2.201.240,00	2.201.240,00	1.986.719,24	90,25%
11.1- Transferências de Recursos do FUNDEB	2.192.000,00	2.192.000,00	1.984.565,65	90,54%
11.2- Complementação da União ao FUNDEB	0,00	0,00	0,00	0,00%
11.3- Receita de Aplicação Financeira dos Recursos do FUNDEB	9.240,00	9.240,00	2.153,59	23,31%
12- RESULTADO LÍQUIDO DAS TRANSFERÊNCIAS DO FUNDEB (11.1 - 10)	- 693.800,00	- 693.800,00	- 513.287,40	73,98%
[SE RESULTADO LÍQUIDO DA TRANSFERÊNCIA (12) > 0] = ACRÉSCIMO RESULTANTE DAS TRANSFERÊNCIAS DO FUNDEB	0,00	0,00	0,00	0,00%
[SE RESULTADO LÍQUIDO DA TRANSFERÊNCIA (12) < 0] = DECRÉSCIMO	693.800,00	693.800,00	513.287,40	73,98%



TRIBUNAL DE CONTAS DO ESTADO DO PARANÁ

Coordenadoria de Gestão Municipal - CGM

RESULTANTE DAS TRANSFERÊNCIAS DO FUNDEB				
---	--	--	--	--

DESPESAS DO FUNDEB ds Sumario Item	DOTAÇÃO INICIAL	DOTAÇÃO ATUALIZADA (d)	DESPESAS EMPENHADA		DESPESAS LIQUIDADAS		INSCRITAS EM RESTOS A PAGAR NÃO PROCESSADOS (i)
			Até o Bimestre (e)	% (f) = (e/d)x100	Até o Bimestre (g)	% (h) = (g/d)x100	
13- PAGAMENTO DOS PROFISSIONAIS DO MAGISTÉRIO	1.556.740,00	1.652.240,00	1.600.115,29	96,85%	1.600.115,29	96,85%	0,00
13.1- Com Educação Infantil	390.640,00	437.140,00	394.163,68	90,17%	394.163,68	90,17%	0,00
13.2- Com Ensino Fundamental	1.166.100,00	1.215.100,00	1.205.951,61	99,25%	1.205.951,61	99,25%	0,00
14- OUTRAS DESPESAS	644.500,00	668.440,95	342.060,39	51,17%	342.060,39	51,17%	0,00
14.1- Com Educação Infantil	8.000,00	8.000,00	0,00	0,00%	0,00	0,00%	0,00
14.2- Com Ensino Fundamental	636.500,00	660.440,95	342.060,39	51,79%	342.060,39	51,79%	0,00
15- TOTAL DAS DESPESAS DO FUNDEB (13 + 14)	2.201.240,00	2.320.680,95	1.942.175,68	83,69%	1.942.175,68	83,69%	0,00

DEDUÇÕES PARA FINS DE LIMITE DO FUNDEB	VALOR
16- RESTOS A PAGAR INSCRITOS NO EXERCÍCIO SEM DISPONIBILIDADE FINANCEIRA DE RECURSOS DO FUNDEB	0,00
16.1 - FUNDEB 60%	0,00
16.2 - FUNDEB 40%	0,00
17- DESPESAS CUSTEADAS COM O SUPERÁVIT FINANCEIRO, DO EXERCÍCIO ANTERIOR, DO FUNDEB	23.940,95
17.1 - FUNDEB 60%	0,00
17.2 - FUNDEB 40%	23.940,95
18- TOTAL DAS DEDUÇÕES CONSIDERADAS PARA FINS DE LIMITE DO FUNDEB (16 + 17)	23.940,95

INDICADORES DO FUNDEB	VALOR
19 - TOTAL DAS DESPESAS DO FUNDEB PARA FINS DE LIMITE (15 - 18)	1.918.234,73
19.1 - Mínimo de 60% do FUNDEB na Remuneração do Magistério1 (13 - (16.1 + 17.1)) / (11) x 100) %	80,54
19.2 - Máximo de 40% em Despesa com MDE, que não Remuneração do Magistério (14 - (16.2 + 17.2)) / (11) x 100) %	16,01
19.3 - Máximo de 5% não Aplicado no Exercício (100 - (19.1 +19.2)) %	3,45

CONTROLE DA UTILIZAÇÃO DE RECURSOS NO EXERCÍCIO SUBSEQUENTE	VALOR
20 - RECURSOS RECEBIDOS DO FUNDEB EM <EXERCÍCIO ANTERIOR> QUE NÃO FORAM UTILIZADOS	23.940,95
21 - DESPESAS CUSTEADAS COM O SALDO DO ITEM 20 ATÉ O 1º TRIMESTRE DE <EXERCÍCIO>	23.940,95

DESPESAS COM AÇÕES TÍPICAS DE MDE ds Sumario Item	DOTAÇÃO INICIAL	DOTAÇÃO ATUALIZADA (d)	DESPESAS EMPENHADA		DESPESAS LIQUIDADAS		INSCRITAS EM RESTOS A PAGAR NÃO PROCESSADOS (i)
			Até o Bimestre (e)	% (f) = (e/d)x100	Até o Bimestre (g)	% (h) = (g/d)x100	
22- EDUCAÇÃO INFANTIL	1.414.420,00	1.605.786,64	1.455.798,77	90,66%	1.449.876,67	90,66%	5.922,10



TRIBUNAL DE CONTAS DO ESTADO DO PARANÁ

Coordenadoria de Gestão Municipal - CGM

22.1- Despesas Custeadas com Recursos do FUNDEB	398.640,00	445.140,00	394.163,68	88,55%	394.163,68	88,55%	0,00
22.2- Despesas Custeadas com Outros Recursos de Impostos	1.015.780,00	1.160.646,64	1.061.635,09	91,47%	1.055.712,99	91,47%	5.922,10
23- ENSINO FUNDAMENTAL	2.529.400,00	2.908.780,95	2.413.539,72	82,97%	2.376.305,87	82,97%	37.233,85
23.1- Despesas Custeadas com Recursos do FUNDEB	1.802.600,00	1.875.540,95	1.548.012,00	82,54%	1.548.012,00	82,54%	0,00
23.2- Despesas Custeadas com Outros Recursos de Impostos	726.800,00	1.033.240,00	889.559,06	86,09%	852.325,21	86,09%	37.233,85
23.9- (-) Dedução de Despesas indevidamente contabilizadas	0,00	0,00	- 24.031,34	0,00%	- 24.031,34	0,00%	0,00
24- ENSINO MÉDIO	0,00	0,00	0,00	0,00%	0,00	0,00%	0,00
25- ENSINO SUPERIOR	0,00	0,00	0,00	0,00%	0,00	0,00%	0,00
26- ENSINO PROFISSIONAL NÃO INTEGRADO AO ENSINO REGULAR	0,00	0,00	0,00	0,00%	0,00	0,00%	0,00
27- OUTRAS	109.500,00	110.500,00	90.969,04	82,32%	90.969,04	82,32%	0,00
28- TOTAL DAS DESPESAS COM AÇÕES TÍPICAS DE MDE (22 + 23 + 24 + 25 + 26 + 27)	4.053.320,00	4.625.067,59	3.960.307,53	85,63%	3.917.151,58	85,63%	43.155,95

DEDUÇÕES CONSIDERADAS PARA FINS DE LIMITE CONSTITUCIONAL	VALOR
29- RESULTADO LÍQUIDO DAS TRANSFERÊNCIAS DO FUNDEB = (12)	- 513.287,40
30- DESPESAS CUSTEADAS COM A COMPLEMENTAÇÃO DO FUNDEB NO EXERCÍCIO	0,00
32- DESPESAS CUSTEADAS COM O SUPERÁVIT FINANCEIRO, DO EXERCÍCIO ANTERIOR, DO FUNDEB	23.940,95
33- DESPESAS CUSTEADAS COM O SUPERÁVIT FINANCEIRO, DO EXERCÍCIO ANTERIOR, DE OUTROS RECURSOS DE IMPOSTOS	121.353,70
34- RESTOS A PAGAR INSCRITOS NO EXERCÍCIO SEM DISPONIBILIDADE FINANCEIRA DE RECURSOS DE IMPOSTOS VINCULADOS AO ENSINO	0,00
35- CANCELAMENTO, NO EXERCÍCIO, DE RESTOS A PAGAR INSCRITOS COM DISPONIBILIDADE FINANCEIRA DE RECURSOS DE IMPOSTOS VINCULADOS AO ENSINO = (45 j)	0,00
36- TOTAL DAS DEDUÇÕES CONSIDERADAS PARA FINS DE LIMITE CONSTITUCIONAL (29 + 30 + 32 + 33 + 34 + 35)	- 367.992,75
37- TOTAL DAS DESPESAS PARA FINS DE LIMITE ((22 + 23) - (36))	4.237.331,24
38- PERCENTUAL DE APLICAÇÃO EM MDE SOBRE A RECEITA LÍQUIDA DE IMPOSTOS ((37) / (3) x 100) % - LIMITE CONSTITUCIONAL 25%	29,59

OUTRAS DESPESAS CUSTEADAS COM RECEITAS ADICIONAIS PARA FINANCIAMENTO DO ENSINO ds Sumario Item	DOTAÇÃO INICIAL	DOTAÇÃO ATUALIZADA (d)	DESPESAS EMPENHADA		DESPESAS LIQUIDADAS		INSCRITAS EM RESTOS A PAGAR NÃO PROCESSADOS (i)
			Até o Bimestre (e)	% (f) = (e/d)x100	Até o Bimestre (g)	%(h) = ((g+i)/d)x100	
39- DESPESAS CUSTEADAS COM A APLICAÇÃO FINANCEIRA DE OUTROS RECURSOS DE IMPOSTOS VINCULADOS AO ENSINO	0,00	0,00	0,00	0,00%	0,00	0,00%	0,00
40- DESPESAS CUSTEADAS COM A CONTRIBUIÇÃO SOCIAL DO SALÁRIO-EDUCAÇÃO	162.300,00	207.300,00	172.388,26	83,16%	172.308,26	83,16%	80,00
41- DESPESAS CUSTEADAS COM OPERAÇÕES DE CRÉDITO	0,00	0,00	0,00	0,00%	0,00	0,00%	0,00
42- DESPESAS CUSTEADAS COM OUTRAS RECEITAS PARA FINANCIAMENTO DO ENSINO	593.100,00	810.635,45	297.515,47	36,70%	297.515,47	36,70%	0,00



TRIBUNAL DE CONTAS DO ESTADO DO PARANÁ

Coordenadoria de Gestão Municipal - CGM

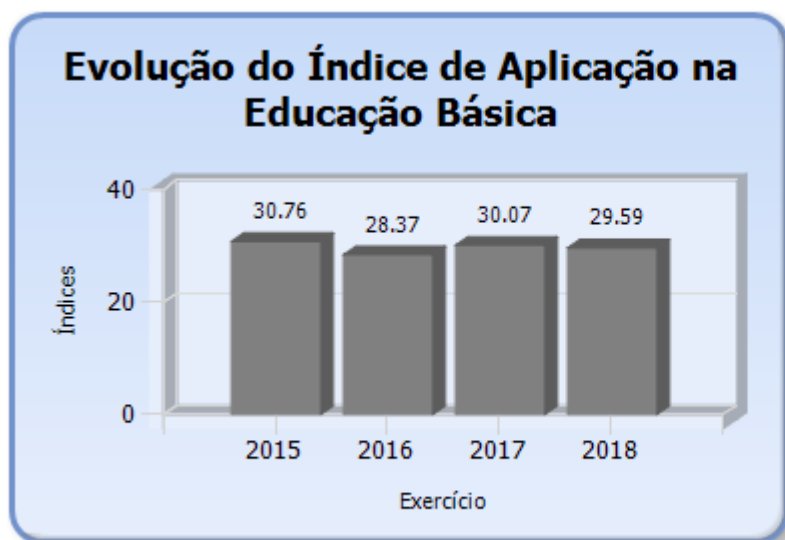
43- TOTAL DAS OUTRAS DESPESAS CUSTEADAS COM RECEITAS ADICIONAIS PARA FINANCIAMENTO DO ENSINO (39 + 40 + 41 + 42)	755.400,00	1.017.935,45	469.903,73	46,16%	469.823,73	46,16%	80,00
44- TOTAL GERAL DAS DESPESAS COM MDE (28 + 43)	4.808.720,00	5.643.003,04	4.430.211,26	78,51%	4.386.975,31	78,51%	43.235,95

RESTOS A PAGAR INSCRITOS COM DISPONIBILIDADE FINANCEIRA DE RECURSOS DE IMPOSTOS VINCULADOS AO ENSINO	SALDO ATÉ O BIMESTRE	CANCELADOS EM 2018 (j)
45- RESTOS A PAGAR DE DESPESAS COM MDE	43.155,95	0,00

CONTROLE DA DISPONIBILIDADE FINANCEIRA	FUNDEB	SALÁRIO EDUCAÇÃO
46- DISPONIBILIDADE FINANCEIRA EM 31 DE DEZEMBRO DE <EXERCÍCIO ANTERIOR>	23.940,95	45.377,17
47- (+) INGRESSO DE RECURSOS ATÉ O BIMESTRE	1.984.565,65	149.540,72
48- (-) PAGAMENTOS EFETUADOS ATÉ O BIMESTRE	1.982.175,68	172.308,26
48.1 - Orçamento do Exercício	1.982.175,68	172.308,26
48.2 - Restos a Pagar	0,00	0,00
49- (+) RECEITA DE APLICAÇÃO FINANCEIRA DOS RECURSOS ATÉ O BIMESTRE	2.153,59	548,52
50 - (-) DISPONIBILIDADE FINANCEIRA ATÉ O BIMESTRE	28.484,51	23.158,15
51 - (+) Ajustes	0,00	0,00
51.1 - Retenções	0,00	0,00
51.2 - Conciliação Bancária	0,00	0,00
52 - (-) SALDO FINANCEIRO CONCILIADO	28.484,51	23.158,15

Fonte: Sistema de Informações Municipais - Acompanhamento Mensal (SIM-AM), Tribunal de Contas do Estado do Paraná

Dados processados em: 03/07/2019 22:16 | Relatório emitido em: 08/08/2019 11:12



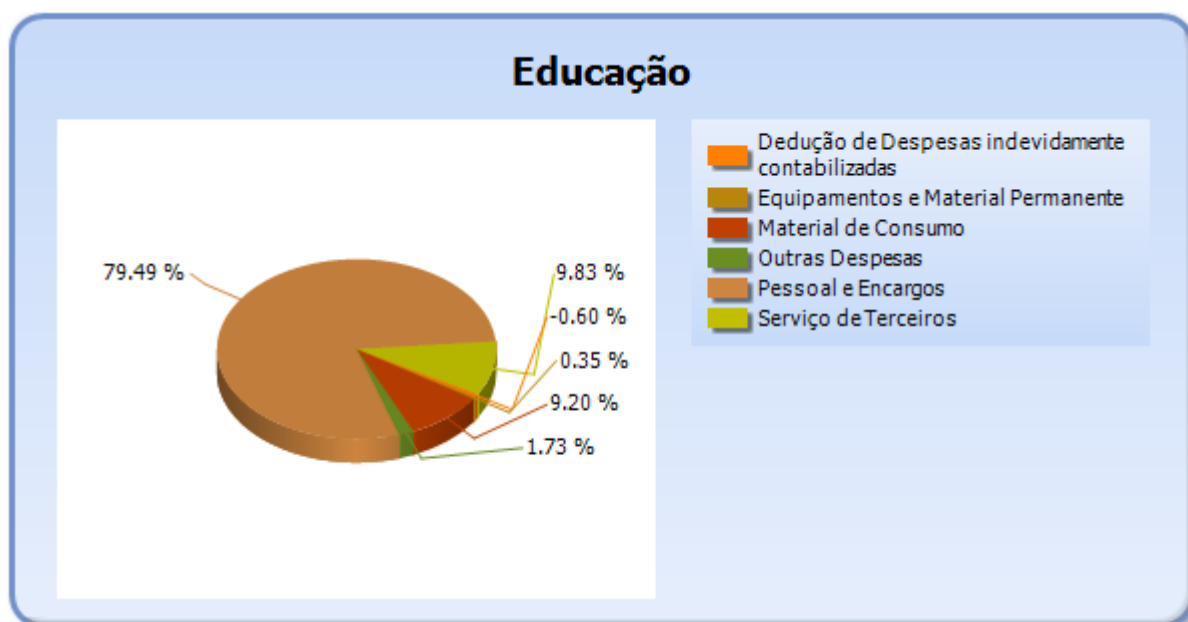


TRIBUNAL DE CONTAS DO ESTADO DO PARANÁ

Coordenadoria de Gestão Municipal - CGM

5.2 - DETALHAMENTO DA DESPESA COM ENSINO POR NATUREZA

NATUREZA DA DESPESA	VALOR
CORRENTES	4.030.164,37
Pessoal e Encargos	3.195.864,95
Material de Consumo	369.748,21
Serviço de Terceiros	395.166,21
Outras Despesas	69.385,00
DE CAPITAL	14.174,50
Equipamentos e Material Permanente	14.174,50
Dedução de Despesas indevidamente contabilizadas	-24.031,34
TOTAL	4.020.307,53



5.3 - DETALHAMENTO DA DESPESA COM ENSINO POR PROJETOS E ATIVIDADES

CÓDIGO	NOME DO PROJETO/ATIVIDADE	FIXAÇÃO	EXECUÇÃO	DIFERENÇA
2032	MANUTENÇÃO DO GABINETE DO DEPARTAMENTO DE EDUCAÇÃO	124.950,00	108.617,26	16.332,74
2041	MANUTENÇÃO DA MERENDA ESCOLAR	92.000,00	89.327,38	2.672,62
1007	AMPLIAÇÃO E REFORMA DA INFRAESTRUTURA FÍSICA DA ESCOLA MUNICIPAL VANIA MARIA SIMÃO-COM RECURSOS PROP	10.000,00	0,00	10.000,00
2034	MANUTENÇÃO DO ENSINO FUNDAMENTAL - FUNDEB 60%	1.176.100,00	1.167.336,39	8.763,61



TRIBUNAL DE CONTAS DO ESTADO DO PARANÁ

Coordenadoria de Gestão Municipal - CGM

2035	MANUTENÇÃO DO ENSINO FUNDAMENTAL - FUNDEB 40%	656.040,95	342.060,39	313.980,56
2037	MANUTENÇÃO DO TRANSPORTE ESCOLAR	143.000,00	122.309,71	20.690,29
2038	MANUTENÇÃO NA ESCOLA MUNICIPAL VANIA MARIA SIMÃO	169.600,00	133.797,23	35.802,77
2039	MANUTENÇÃO DO ENSINO FUNDAMENTAL - RECURSOS PRÓPRIOS	554.890,00	524.834,86	30.055,14
2044	MANUTENÇÃO DO ENSINO DE EDUCAÇÃO INFANTIL	756.206,64	665.904,88	90.301,76
2047	MANUTENÇÃO DE CRECHES E CMEIs - ESPAÇO DO SABER E CRISTOPHER	869.580,00	809.893,89	59.686,11
2050	MANUTENÇÃO DA EDUCAÇÃO DE JOVENS E ADULTOS	83.400,00	78.615,22	4.784,78
2048	MANUTENÇÃO DO ENSINO ESPECIAL	10.800,00	0,00	10.800,00
2058	APOIO ATRAVÉS DE SUBVENÇÃO SOCIAL PARA O ATENDIMENTO NA MODALIDADE DO ENSINO ESPECIAL	20.000,00	0,00	20.000,00
2042	MANUTENÇÃO NO ESTÁDIO DE FUTEBOL JOSÉ AFONSO DE FUCCIO	18.500,00	1.641,66	16.858,34
	Dedução de Despesas indevidamente contabilizadas	0,00	-24.031,34	24.031,34
	TOTAL	4.685.067,59	4.020.307,53	664.760,06

5.4 - REMUNERAÇÃO DO MAGISTÉRIO - FUNDEB

ESPECIFICAÇÃO	VALOR
1 - RECEITAS DE TRANSFERÊNCIAS DO FUNDEB	1.986.719,24
2 - PAGAMENTO DOS PROFISSIONAIS DO MAGISTÉRIO	1.600.115,29
3 - RESTOS A PAGAR SEM COBERTURA FINANCEIRA	0,00
4 - SUPERAVIT FINANCEIRO	0,00
5 - TOTAL DAS DEDUÇÕES PARA FINS DE APLICAÇÃO DO FUNDEB (3+4)	0,00
6 - TOTAL LÍQUIDO DAS DESPESAS RELATIVAS À REMUNERAÇÃO DOS PROFISSIONAIS DO MAGISTÉRIO (2-5)	1.600.115,29
7 - PERCENTUAL DE APLICAÇÃO DOS RECURSOS DO FUNDEB NA REMUNERAÇÃO DO MAGISTÉRIO [6/1]	80,54



TRIBUNAL DE CONTAS DO ESTADO DO PARANÁ

Coordenadoria de Gestão Municipal - CGM

6 - DESPESAS REALIZADAS COM SAÚDE (E.C. 29/2000)

6.1 - DEMONSTRATIVO DO SISTEMA SIM-AM ENVIADO PELO MUNICÍPIO

MUNICÍPIO DE ATALAIA
RELATÓRIO RESUMIDO DA EXECUÇÃO ORÇAMENTÁRIA - CONSOLIDADO
ORÇAMENTOS FISCAL E DA SEGURIDADE SOCIAL
DEMONSTRATIVO DAS RECEITAS E DESPESAS COM AÇÕES E SERVIÇOS PÚBLICOS DE SAÚDE
01/2018 A 12/2018

RREO - ANEXO 12 (LC, 141/2012, art. 35)

R\$ 1,00

RECEITAS PARA APURAÇÃO DA APLICAÇÃO EM AÇÕES E SERVIÇOS PÚBLICOS DE SAÚDE	PREVISÃO INICIAL	PREVISÃO ATUALIZADA (a)	RECEITAS REALIZADAS	
			Até o Bimestre (b)	% (b/a) x 100
RECEITA DE IMPOSTOS LÍQUIDA (I)	1.177.000,00	1.177.000,00	1.085.106,53	92,19%
Imposto Predial e Territorial Urbano - IPTU	290.000,00	290.000,00	194.878,15	67,20%
Imposto sobre Transmissão de Bens Intervivos - ITBI	170.000,00	170.000,00	175.520,93	103,25%
Imposto sobre Serviços de Qualquer Natureza - ISS	270.000,00	270.000,00	259.116,30	95,97%
Imposto de Renda Retido na Fonte - IRRF	405.000,00	405.000,00	391.328,00	96,62%
Multas, Juros de Mora e Outros Encargos dos Impostos	4.000,00	4.000,00	2.749,38	68,73%
Dívida Ativa dos Impostos	30.000,00	30.000,00	41.767,06	139,22%
Multas, Juros de Mora e Outros Encargos da Dívida Ativa	8.000,00	8.000,00	19.746,71	246,83%
RECEITA DE TRANSFERÊNCIAS CONSTITUCIONAIS E LEGAIS (II)	14.429.000,00	14.429.000,00	12.489.266,35	86,56%
Cota-Parte FPM	9.700.000,00	9.700.000,00	8.505.954,58	87,69%
Cota-Parte ITR	120.000,00	120.000,00	101.338,14	84,45%
Cota-Parte IPVA	540.000,00	540.000,00	447.640,75	82,90%
Cota-Parte ICMS	4.000.000,00	4.000.000,00	3.354.541,91	83,86%
Cota-Parte IPI-Exportação	45.000,00	45.000,00	58.312,53	129,58%
Compensações Financeiras Provenientes de Impostos e Transferências Constitucionais	24.000,00	24.000,00	21.478,44	89,49%
Desoneração ICMS (LC 87/96)	24.000,00	24.000,00	21.478,44	89,49%
Outras	0,00	0,00	0,00	0,00%
TOTAL DAS RECEITAS PARA APURAÇÃO DA APLICAÇÃO EM AÇÕES E SERVIÇOS PÚBLICOS DE SAÚDE (III) = I + II	15.606.000,00	15.606.000,00	13.574.372,88	86,98%



TRIBUNAL DE CONTAS DO ESTADO DO PARANÁ

Coordenadoria de Gestão Municipal - CGM

RECEITAS ADICIONAIS PARA FINANCIAMENTO DA SAÚDE	PREVISÃO INICIAL	PREVISÃO ATUALIZADA (c)	RECEITAS REALIZADAS	
			Até o Bimestre (d)	% (d/c) x 100
TRANSFERÊNCIA DE RECURSOS DO SISTEMA ÚNICO DE SAÚDE-SUS	300.990,00	300.990,00	1.651.671,01	548,75%
Provenientes da União	0,00	0,00	1.130.530,66	0,00%
Provenientes dos Estados	168.800,00	168.800,00	428.364,52	253,77%
Provenientes de Outros Municípios	0,00	0,00	0,00	0,00%
Outras Receitas do SUS	132.190,00	132.190,00	92.775,83	70,18%
TRANSFERÊNCIAS VOLUNTÁRIAS	680.000,00	680.000,00	320.829,79	47,18%
RECEITAS DE OPERAÇÕES DE CRÉDITO VINCULADAS À SAÚDE	0,00	0,00	0,00	0,00%
OUTRAS RECEITAS PARA FINANCIAMENTO DA SAÚDE	7.000,00	7.000,00	584.717,66	8.353,11%
TOTAL RECEITAS ADICIONAIS PARA FINANCIAMENTO DA SAÚDE	987.990,00	987.990,00	2.557.218,46	258,83%

DESPESAS COM SAÚDE (Por Grupo de Natureza da Despesa)	DOTAÇÃO INICIAL	DOTAÇÃO ATUALIZADA (e)	DESPESAS EMPENHADAS		DESPESAS LIQUIDADAS		Inscritas em Restos a Pagar não Processados
			Até o Bimestre (f)	% (f/e) x 100	Até o Bimestre (g)	% (g/e) x 100	
DESPESAS CORRENTES	4.282.730,00	5.517.632,47	4.598.794,32	83,35%	4.569.614,37	82,82%	29.179,95
Pessoal e Encargos Sociais	2.197.120,00	2.492.245,85	2.334.238,29	93,66%	2.334.238,29	93,66%	0,00
Juros e Encargos da Dívida	0,00	0,00	0,00	0,00%	0,00	0,00%	0,00
Outras Despesas Correntes	2.085.610,00	3.025.386,62	2.264.556,03	74,85%	2.235.376,08	73,89%	29.179,95
DESPESAS DE CAPITAL	43.500,00	1.717.175,10	796.005,77	46,36%	788.135,77	45,90%	7.870,00
Investimentos	43.500,00	1.717.175,10	796.005,77	46,36%	788.135,77	45,90%	7.870,00
Inversões Financeiras	0,00	0,00	0,00	0,00%	0,00	0,00%	0,00
Amortização da Dívida	0,00	0,00	0,00	0,00%	0,00	0,00%	0,00
TOTAL DAS DESPESAS COM SAÚDE (IV)	4.326.230,00	7.234.807,57	5.394.800,09	74,57%	5.357.750,14	74,06%	37.049,95

DESPESAS COM SAÚDE NÃO COMPUTADAS PARA FINS DE APURAÇÃO DO PERCENTUAL MÍNIMO	DOTAÇÃO INICIAL	DOTAÇÃO ATUALIZADA (e)	DESPESAS EMPENHADAS		DESPESAS LIQUIDADAS		Inscritas em Restos a Pagar não Processados
			Até o Bimestre (f)	% (f/e) x 100	Até o Bimestre (g)	% (g/e) x 100	
DESPESAS COM INATIVOS E PENSIONISTAS	0,00	0,00	0,00	0,00%	0,00	0,00%	0,00
DESPESA COM ASSISTÊNCIA À SAÚDE QUE NÃO ATENDE AO PRINCÍPIO DE ACESSO UNIVERSAL	0,00	0,00	0,00	0,00%	0,00	0,00%	0,00
DESPESAS CUSTEADAS COM OUTROS RECURSOS	982.990,00	3.852.759,86	2.474.449,93	45,87%	2.449.099,53	45,71%	25.350,40
Recursos de Transferência do Sistema Único de Saúde - SUS	882.990,00	2.656.174,71	1.942.270,01	36,00%	1.916.919,61	35,78%	25.350,40



TRIBUNAL DE CONTAS DO ESTADO DO PARANÁ

Coordenadoria de Gestão Municipal - CGM

Recursos de Operações de Crédito	0,00	0,00	0,00	0,00%	0,00	0,00%	0,00
Outros Recursos	100.000,00	1.196.585,15	532.179,92	9,86%	532.179,92	9,93%	0,00
OUTRAS AÇÕES E SERVIÇOS NÃO COMPUTADOS	0,00	0,00	259,10	0,00%	259,10	0,00%	0,00
RESTOS/CONTAS A PAGAR INSCRITOS NO EXERCÍCIO SEM DISPONIBILIDADE FINANCEIRA	0,00	0,00	0,00	0,00%	0,00	0,00%	0,00
DESPESAS CUSTEADAS COM DISPONIBILIDADE DE CAIXA VINCULADA AOS RESTOS A PAGAR CANCELADOS	0,00	0,00	0,00	0,00%	0,00	0,00%	0,00
DESPESAS CUSTEADAS COM RECURSOS VINCULADOS À PARCELA DO PERCENTUAL MÍNIMO QUE NÃO FOI APLICADA EM AÇÕES E SERVIÇOS DE SAÚDE EM EXERCÍCIOS ANTERIORES	0,00	0,00	0,00	0,00%	0,00	0,00%	0,00
SUPERÁVIT FINANCEIRO DE EXERCÍCIO ANTERIOR NÃO APLICADO EM AÇÕES E SERVIÇOS PÚBLICOS DE SAÚDE	0,00	0,00	0,00	0,00%	0,00	0,00%	0,00
TOTAL DAS DESPESAS COM AÇÕES E SERVIÇOS PÚBLICOS DE SAÚDE NÃO COMPUTADAS (V)	0,00	0,00	2.474.709,03	45,87%	2.449.358,63	45,72%	25.350,40
TOTAL DAS DESPESAS COM AÇÕES E SERVIÇOS PÚBLICOS DE SAÚDE (VI) = (IV - V)	0,00	0,00	2.920.091,06	54,13%	2.908.391,51	54,28%	11.699,55

PERCENTUAL DE APLICAÇÃO EM AÇÕES E SERVIÇOS PÚBLICOS DE SAÚDE SOBRE A RECEITA DE IMPOSTOS LÍQUIDA E TRANSFERÊNCIAS CONSTITUCIONAIS E LEGAIS (VII%) = (VI / IIIb x 100) - LIMITE CONSTITUCIONAL 15%	21,51
---	-------

VALOR REFERENTE À DIFERENÇA ENTRE O VALOR EXECUTADO E O LIMITE MÍNIMO CONSTITUCIONAL [(IIIb * 15%) - VI]	883.935,13
---	------------

EXECUÇÃO DE RESTOS A PAGAR NÃO PROCESSADOS INSCRITOS COM DISPONIBILIDADE DE CAIXA	INSCRITOS	CANCELADOS/PRESCRITOS	PAGOS	A PAGAR	PARCELA CONSIDERADA NO LIMITE
Inscritos em 2018	24.270,28	0,00	0,00	0,00	0,00

CONTROLE DOS RESTOS A PAGAR CANCELADOS OU PRESCRITOS PARA FINS DE APLICAÇÃO DA DISPONIBILIDADE DE CAIXA CONFORME ARTIGO 24, §1º e 2º	RESTOS A PAGAR CANCELADOS OU PRESCRITOS		
	Saldo Inicial	Despesas custeadas no exercício de referência (j)	Saldo Final (Não Aplicado)
Restos a Pagar Cancelados ou Prescritos em 2018	0,00	0,00	0,00



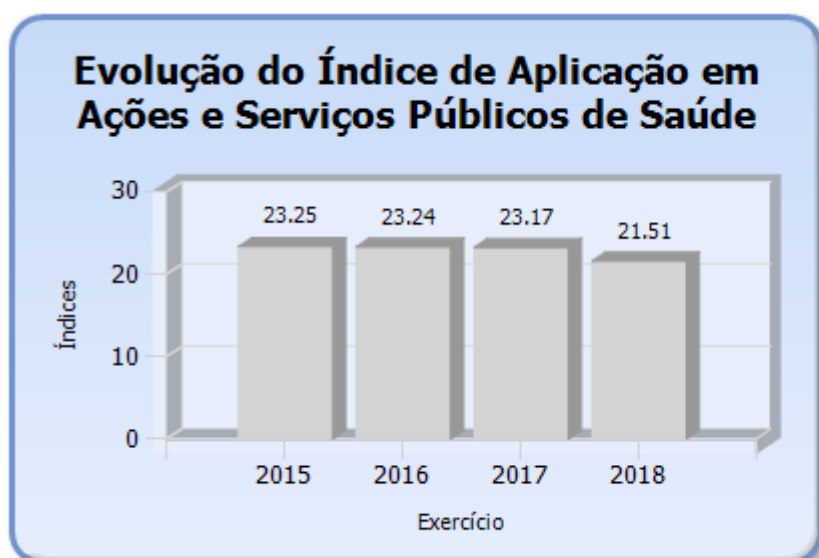
TRIBUNAL DE CONTAS DO ESTADO DO PARANÁ

Coordenadoria de Gestão Municipal - CGM

CONTROLE DO VALOR REFERENTE AO PERCENTUAL MÍNIMO NÃO CUMPRIDO EM EXERCÍCIOS ANTERIORES PARA FINS DE APLICAÇÃO DOS RECURSOS VINCULADOS CONFORME ARTIGOS 25 E 26	LIMITE NÃO CUMPRIDO		
	Saldo Inicial	Despesas custeadas no exercício de referência (k)	Saldo Final (Não Aplicado)
Diferença de limite não cumprido em 2018	0,00	0,00	0,00

DESPESAS COM SAÚDE (Por Subfunção)	DOTAÇÃO INICIAL	DOTAÇÃO ATUALIZADA (e)	DESPESAS EMPENHADAS		DESPESAS EXECUTADAS		Inscritas em Restos a Pagar não Processados
			Até o Bimestre (l)	% (l/total l) x 100	Até o Bimestre (m)	% (m/total m) x 100	
Atenção Básica	1.941.140,00	4.532.123,31	3.051.428,47	56,56%	3.015.800,77	67,33%	35.627,70
Assistência Hospitalar e Ambulatorial	1.909.970,00	2.091.428,89	1.863.697,11	34,55%	1.862.387,11	89,11%	1.310,00
Suporte Profilático e Terapêutico	173.920,00	200.920,00	198.195,70	3,67%	198.195,70	98,64%	0,00
Vigilância Sanitária	292.900,00	396.530,73	280.569,33	5,20%	280.457,08	70,76%	112,25
Vigilância Epidemiológica	0,00	0,00	0,00	0,00%	0,00	0,00%	0,00
Alimentação e Nutrição	0,00	0,00	0,00	0,00%	0,00	0,00%	0,00
Outras Subfunções	8.300,00	13.804,64	909,48	0,02%	909,48	6,59%	0,00
TOTAL	4.326.230,00	7.234.807,57	5.394.800,09	100,00%	5.357.750,14	74,57%	37.049,95

Fonte: Sistema de Informações Municipais - Acompanhamento Mensal (SIM-AM), Tribunal de Contas do Estado do Paraná
Dados processados em: 03/04/2019 20:46 | Relatório emitido em: 08/08/2019 11:12



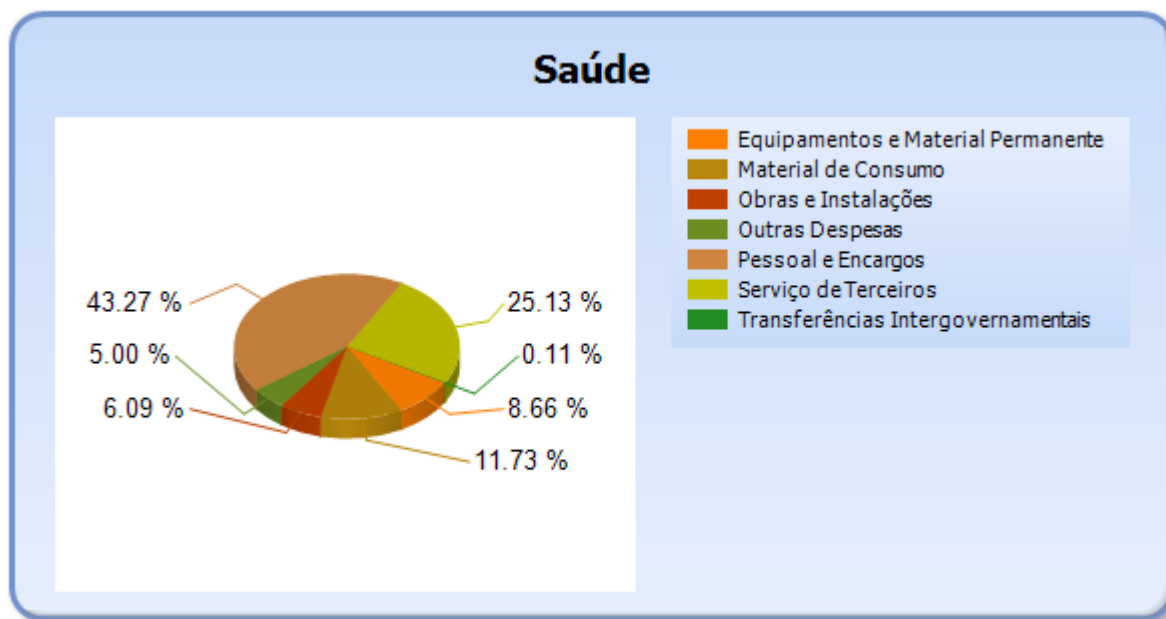


TRIBUNAL DE CONTAS DO ESTADO DO PARANÁ

Coordenadoria de Gestão Municipal - CGM

6.2 - DETALHAMENTO DA DESPESA COM SAÚDE POR NATUREZA

NATUREZA DA DESPESA	VALOR
CORRENTES	4.598.794,32
Pessoal e Encargos	2.334.238,29
Material de Consumo	632.884,05
Serviço de Terceiros	1.355.575,65
Transferências	6.201,00
Transferências Intergovernamentais	6.201,00
Outras Despesas	269.895,33
DE CAPITAL	796.005,77
Equipamentos e Material Permanente	467.446,00
Obras e Instalações	328.559,77
TOTAL	5.394.800,09



6.3 - DETALHAMENTO DA DESPESA COM SAÚDE POR PROJETOS E ATIVIDADES

CÓDIGO	NOME DO PROJETO/ATIVIDADE	FIXAÇÃO	EXECUÇÃO	DIFERENÇAS
2071	MANUTENÇÃO DA ACADEMIA DA SAUDE - ATENÇÃO BÁSICA	0,00	0,00	0,00
2079	MANUTENÇÃO DO GABINETE DO DEPARTAMENTO DE SAUDE	0,00	0,00	0,00
2080	MANUTENÇÃO DO CONSELHO MUNICIPAL DE SAÚDE	13.804,64	909,48	12.895,16



TRIBUNAL DE CONTAS DO ESTADO DO PARANÁ

Coordenadoria de Gestão Municipal - CGM

1009	ADQUIRIR EQUIPAMENTOS E MOBILIÁRIOS PARA O ESPAÇO FÍSICO DEST. AO ATEND. NA SAÚDE	3.000,00	0,00	3.000,00
1010	CONSTRUÇÃO DE UNIDADE DE SAÚDE	1.010.935,28	328.559,77	682.375,51
1020	CONSTRUÇÃO DE UMA INFRAESTRUTURA URBANA - MEDIANTE CONVENIO ESTADUAL	0,00	0,00	0,00
2071	MANUTENÇÃO DA ACADEMIA DA SAUDE - ATENÇÃO BÁSICA	48.472,26	24.326,33	24.145,93
2072	MANUTENÇÃO DA DIVISÃO DO HOSPITAL MUNICIPAL - ASSISTENCIA HOSPITALAR E AMBULATORIAL	0,00	0,00	0,00
2073	MANUTENÇÃO DA DIVISÃO DE ATENÇÃO BÁSICA	2.646.618,91	2.079.856,12	566.762,79
2074	MANTER O PROGRAMA SAÚDE DA FAMÍLIA - PSF- ATENÇÃO BÁSICA	346.068,15	239.401,94	106.666,21
2075	MANTER PROGRAMA AGENTES COMUNITÁRIOS DE SAÚDE - ACS - ATENÇÃO BASICA.	216.255,80	194.921,27	21.334,53
2076	MANUTENÇÃO DO PROGRAMA SAÚDE BUCAL - ATENÇÃO BÁSICA	128.472,91	83.362,32	45.110,59
2078	MANTER CONVENIO COM PROAMUSEP- CONSORCIO PUBLICO - ASSISTENCIA HOSPITALAR E AMBULATORIAL	0,00	0,00	0,00
2079	MANUTENÇÃO DO GABINETE DO DEPARTAMENTO DE SAUDE	132.300,00	101.000,72	31.299,28
2072	MANUTENÇÃO DA DIVISÃO DO HOSPITAL MUNICIPAL - ASSISTENCIA HOSPITALAR E AMBULATORIAL	2.043.428,89	1.823.747,10	219.681,79
2077	MANTER CONVÊNIO COM CISAMUSEP E PARANÁ SAÚDE-MEDICAMENTOS - SUPORTE PROFILÁTICO E TERAPÊUTICO	0,00	0,00	0,00
2078	MANTER CONVENIO COM PROAMUSEP- CONSORCIO PUBLICO - ASSISTENCIA HOSPITALAR E AMBULATORIAL	48.000,00	39.950,01	8.049,99
2040	PROGRAMA DE APOIO AO ENSINO - PROAETA	0,00	0,00	0,00
2074	MANTER O PROGRAMA SAÚDE DA FAMÍLIA - PSF- ATENÇÃO BÁSICA	0,00	0,00	0,00
2075	MANTER PROGRAMA AGENTES COMUNITÁRIOS DE SAÚDE - ACS - ATENÇÃO BASICA.	0,00	0,00	0,00
2077	MANTER CONVÊNIO COM CISAMUSEP E PARANÁ SAÚDE-MEDICAMENTOS - SUPORTE PROFILÁTICO E TERAPÊUTICO	200.920,00	198.195,70	2.724,30
2081	MANUTENÇÃO DA DIVISÃO DE VIGILÂNCIA EM SAÚDE	396.530,73	280.569,33	115.961,40
2080	MANUTENÇÃO DO CONSELHO MUNICIPAL DE SAÚDE	0,00	0,00	0,00
	TOTAL	7.234.807,57	5.394.800,09	1.840.007,48



TRIBUNAL DE CONTAS DO ESTADO DO PARANÁ

Coordenadoria de Gestão Municipal - CGM

7 - CONTROLE INTERNO

PONTOS DE VERIFICAÇÃO SOBRE O CONTROLE INTERNO

ITENS DE VERIFICAÇÃO	CONCLUSÃO
Consta do processo o Relatório do Controle Interno?	SIM
O Relatório do Controle Interno encaminhado apresenta o conteúdo mínimo prescrito pelo Tribunal?	SIM
O Relatório do Controle Interno encaminhado apresenta irregularidade passível de desaprovação das contas anuais?	NÃO

8 - REGIME PRÓPRIO DE PREVIDÊNCIA MUNICIPAL

NOME DO RPPS	CRP
FUNDO DE PREVIDÊNCIA SOCIAL DO MUNICÍPIO DE ATALAIA	SIM

8.1 - VALORES DAS RECEITAS, DESPESAS E LAUDO ATUARIAL

Entidade: FUNDO DE PREVIDÊNCIA SOCIAL DO MUNICÍPIO DE ATALAIA

Valores das Receitas e Despesas do RPPS

DESCRIÇÃO	VALOR
Receita das Contribuições Patronais no exercício - Principal	567.715,06
Receita das Contribuições Patronais no exercício - Multas e Juros	0,00
Receita das Contribuições dos Servidores Ativos no exercício - Principal	618.563,93
Receita das Contribuições dos Servidores Ativos no exercício - Multas e Juros	0,00
Receita das Contribuições dos Servidores Inativos e Pensionistas - Principal	0,00
Receita das Contribuições dos Servidores Inativos e Pensionistas - Multas e Juros	0,00
Receita Patrimonial - Remuneração dos Recursos do Regime Próprio de Previdência Social - RPPS	856.349,50
Receita Patrimonial - Outras Receitas	0,00
Aportes Periódicos para Amortização de Déficit Atuarial do RPPS - Principal	452.111,01
Aportes Periódicos para Amortização de Déficit Atuarial do RPPS - Multas e Juros	0,00
Compensações financeiras entre o RGPS e o RPPS	0,00
Outras Receitas do RPPS no exercício	0,00
Receitas de Capital do RPPS no exercício	0,00



TRIBUNAL DE CONTAS DO ESTADO DO PARANÁ

Coordenadoria de Gestão Municipal - CGM

Total das Receitas	2.494.739,50
Ingressos por Interferência Financeira	101.993,99
Fonte 001 - Recursos Livres	101.993,99
Fonte 040 - Recursos Previdenciários	0,00
TOTAL DOS RECURSOS	2.596.733,49
Despesa com Aposentadorias e Reformas	1.886.332,29
Despesa com Pensões	105.062,06
Despesa com Outros Benefícios Previdenciários	18.685,93
Despesa com Outros Benefícios Assistenciais	0,00
Outras Despesas de Custeio	137.607,17
Despesas de Capital	0,00
TOTAL DAS APLICAÇÕES	2.147.687,45

Entidade: FUNDO DE PREVIDÊNCIA SOCIAL DO MUNICÍPIO DE ATALAIA

Principais Valores do Laudo Atuarial

DESCRIÇÃO	VALOR
a) Ativo do Plano	10.491.684,77
b) Provisão Matemática Previdenciária Bruta	10.491.684,77
c) Plano de Amortização	0,00
d) Provisão Matemática Previdenciária Líquida (b-c)	10.491.684,77
e) Valor do Aporte	420.000,00
f) Percentual Contribuição Patronal	12,00%
g) Percentual Contribuição Servidor Ativo	11,00%
h) Percentual Contribuição Servidor Inativo	11,00%
i) Percentual Contribuição Pensionista	11,00%
j) Percentual Taxa de Administração	2,00%



TRIBUNAL DE CONTAS DO ESTADO DO PARANÁ

Coordenadoria de Gestão Municipal - CGM

9 - ATRASO NA ENTREGA DA PRESTAÇÃO DE CONTAS DO EXERCÍCIO

9.1 - ENTREGA DOS DOCUMENTOS QUE COMPÕEM A PRESTAÇÃO DE CONTAS COM ATRASO

Verifica-se na autuação do processo de Prestação de Contas que a Entidade atendeu o prazo estipulado no art. 225, caput, do Regimento Interno do TCE/PR.

PARTE II - CONSTATAÇÕES DA ANÁLISE

10 - RESULTADO DA ANÁLISE

A análise das contas está cingida aos assuntos contidos no escopo definido na Instrução Normativa nº 147/2019, sendo que a abordagem à luz dos critérios técnicos e legais a que estão sujeitos não resultou em apontamentos no sentido de recomendações ou restrições.

PARTE III - INFORMAÇÕES RELATIVAS AOS PROCESSOS DA ENTIDADE

a) ESCOPO DO PROCEDIMENTO DE ACOMPANHAMENTO REMOTO PARA O EXERCÍCIO

O Acompanhamento Remoto via Malha Eletrônica teve como objeto de escopo para a Entidade no exercício em análise os casos abaixo relacionados:

DESCRIÇÃO DOS CASOS DE ACOMPANHAMENTO	UNIDADE RESPONSÁVEL
PAF	CAUD

b) - PROCESSOS REFERENTES À ENTIDADE

Demonstra-se a seguir a situação dos processos de responsabilidade da Entidade relativos ao exercício de 2018, conforme consta do banco de dados do TCE/PR:



TRIBUNAL DE CONTAS DO ESTADO DO PARANÁ

Coordenadoria de Gestão Municipal - CGM

Nº DO PROCESSO	ASSUNTO	TRÂMITE ATUAL	TIPO ATO	Nº ATO	RESULTADO
7127/18	ADMISSÃO DE PESSOAL	CGM			

c) - SITUAÇÃO DAS PRESTAÇÕES DE CONTAS DOS ÚLTIMOS EXERCÍCIOS

Informa-se a seguir a situação das Prestações de Contas, relativas aos últimos exercícios, conforme consta do banco de dados do TCE/PR.

Nº DO PROCESSO	ANO	ASSUNTO	TRÂMITE ATUAL	TIPO ATO	Nº ATO	RESULTADO
246302/15	2014	PRESTAÇÃO DE CONTAS DO PREFEITO MUNICIPAL	DP	PPR	129/2017	Parecer prévio pela regularidade com ressalvas
245504/16	2015	PRESTAÇÃO DE CONTAS DO PREFEITO MUNICIPAL	DP	PPR	295/2016	Parecer prévio pela regularidade
204453/17	2016	PRESTAÇÃO DE CONTAS DO PREFEITO MUNICIPAL	DP	PPR	126/2018	Parecer prévio pela regularidade com ressalvas
261388/18	2017	PRESTAÇÃO DE CONTAS DO PREFEITO MUNICIPAL	DP	PPR	231/2018	Parecer prévio pela regularidade com ressalvas com aplicação de multa

PARTE IV - CONCLUSÃO

Efetivado o exame da prestação de contas de governo do MUNICÍPIO DE ATALAIA, relativa ao exercício financeiro de 2018 e à luz das constatações relatadas neste instrutivo, as contas não apresentam restrições, sendo possível a emissão de Parecer Prévio no sentido da Regularidade.

Destaca-se, contudo, que as conclusões aqui expostas não elidem responsabilidades por atos não alcançados pelo conteúdo da prestação de contas, não validam divergências em informações de caráter declaratório, não detectadas na análise, e nem eximem anomalias levantadas em outras espécies de procedimentos fiscalizatórios, tais como: Procedimentos de Acompanhamento Remoto, Auditorias, Inspeções, Tomadas de Contas, Comunicação de Irregularidades, Denúncias ou Representações.



TRIBUNAL DE CONTAS DO ESTADO DO PARANÁ

Coordenadoria de Gestão Municipal - CGM

É a instrução.

CGM, 08 de agosto de 2019.

Ato emitido por CARLOS ALBERTO HEMBECKER - Analista de Controle - Matrícula nº 501255.

Encaminhe-se ao MPJTC, de acordo com o art. 353 do Regimento Interno.